

## **АУДИТОРСКОЕ ЗАКЛЮЧЕНИЕ НЕЗАВИСИМОГО АУДИТОРА**

Акционерам Открытого акционерного общества «Асфальтобетонный завод № 1»

### *Мнение*

Мы провели аудит прилагаемой годовой бухгалтерской (финансовой) отчетности Открытого акционерного общества «Асфальтобетонный завод № 1» (далее - ОАО «АБЗ-1»), состоящей из бухгалтерского баланса по состоянию на 31 декабря 2021г., отчета о финансовых результатах за январь-декабрь 2021г., приложений к бухгалтерскому балансу и отчету о финансовых результатах, в том числе отчета об изменениях капитала за январь-декабрь 2021г. и отчета о движении денежных средств за январь-декабрь 2021г., а также пояснений к бухгалтерскому балансу и отчету о финансовых результатах за 2021 год, включая краткий обзор основных положений учетной политики.

По нашему мнению, прилагаемая годовая бухгалтерская (финансовая) отчетность отражает достоверно во всех существенных отношениях финансовое положение ОАО «АБЗ-1» по состоянию на 31 декабря 2021 года, финансовые результаты его деятельности и движение денежных средств за 2021 год в соответствии с правилами составления бухгалтерской (финансовой) отчетности, установленными в Российской Федерации.

### *Основание для выражения мнения*

Мы провели аудит в соответствии с Международными стандартами аудита (МСА). Наша ответственность в соответствии с этими стандартами раскрыта в разделе «Ответственность аудитора за аудит годовой бухгалтерской (финансовой) отчетности» настоящего заключения. Мы являемся независимыми по отношению к аудируемому лицу в соответствии с Правилами независимости аудиторов и аудиторских организаций и Кодексом профессиональной этики аудиторов, соответствующими Международному кодексу этики профессиональных бухгалтеров (включая международные стандарты независимости), разработанному Советом по международным стандартам этики для профессиональных бухгалтеров, и нами выполнены прочие иные обязанности в соответствии с этими требованиями профессиональной этики. Мы полагаем, что полученные нами аудиторские доказательства являются достаточными и надлежащими, чтобы служить основанием для выражения нашего мнения.

### Ключевые вопросы аудита

Ключевые вопросы аудита – это вопросы, которые, согласно нашему профессиональному суждению, являлись наиболее значимыми для нашего аудита годовой бухгалтерской (финансовой) отчетности за текущий период. Эти вопросы были рассмотрены в контексте нашего аудита годовой бухгалтерской (финансовой) отчетности в целом и при формировании нашего мнения об этой отчетности, и мы не выражаем отдельного мнения по этим вопросам.

Ключевые вопросы аудита	Аудиторские процедуры, выполненные в отношении ключевых вопросов аудита
<i>Облигации купонный доход</i>	
<p>Общество осуществляет размещение биржевых процентных неконвертируемых бездокументарных облигаций с централизованным учетом прав.</p> <p>По состоянию на 31.12.2021г. размещено облигаций на общую сумму 5 000 000 тыс. руб.</p> <p>Мы уделили особое внимание этому вопросу в связи с существенным влиянием колебания рыночных процентных ставок на финансовое положение и потоки денежных средств ОАО «АБЗ-1».</p>	<p>В ходе аудиторской проверки установлен вид долговых ценных бумаг, условия их размещения.</p> <p>Мы провели анализ и проверили математическую точность:</p> <ul style="list-style-type: none"> <li>- отражения размещения облигаций;</li> <li>- начисления и выплаты расходов, порядок их погашения.</li> </ul> <p>Аудитором проверено раскрытие информации о выпуске облигаций, начисления и выплаты купонного дохода.</p> <p>Информация об облигациях и процентах к уплате раскрыта в Пояснениях к бухгалтерскому балансу и отчету о финансовых результатах ОАО «АБЗ-1», подготовленной в соответствии с законодательством Российской Федерации за 2021г.</p> <p>По результатам выполненной работы мы подтвердили правильность начисления и выплаты купонного дохода.</p>
<i>Торговая дебиторская задолженность</i>	
<p>Условия некоторых договоров, заключенных с покупателями, предполагают длительные сроки оплаты, особенно в части взаимоотношений со</p>	<p>Для того, чтобы проверить возмещаемость торговой дебиторской задолженности, мы выполнили следующие процедуры:</p> <ul style="list-style-type: none"> <li>- запросили подтверждения для проверки</li> </ul>

<p>связанными сторонами. В связи с этим Общество подвержено значительному риску неплатежей в отношении торговой дебиторской задолженности.</p>	<p>остатков дебиторской задолженности;</p> <ul style="list-style-type: none"> <li>- в случае, если ответ и денежные не были получены после окончания года, мы проводили альтернативные процедуры путем сопоставления сумм, определенных договорами купли-продажи и отгрузочных документов;</li> <li>- обсудили с руководством Общества и оценили причины, по которым эти суммы еще не были получены;</li> <li>- проверили оценки руководства Общества, сделанные в целях создания резерва по сомнительным долгам.</li> </ul> <p>В ходе этих процедур мы не обнаружили каких-либо вопросов, которые указали бы на выявление дополнительных сумм торговой дебиторской задолженности.</p> <p>Мы были удовлетворены тем, что руководство Общества приняло разумные суждения, которые были нами поддержаны на основании имеющихся доказательств в отношении соответствующей дебиторской задолженности.</p>
<p><i>Финансовые вложения</i></p>	
<p>По состоянию на 31.12.2021г. в составе долгосрочных финансовых вложений учтены предоставленные долгосрочные займы связанным сторонам в сумме 1 590 279 тыс. руб., в составе краткосрочных финансовых вложений – в сумме 469 946 тыс. руб.</p> <p>Мы уделили особое внимание этому вопросу в связи с тем, что активы в виде финансовых вложений составляют существенную сумму, возможное обесценение финансовых вложений может существенно влиять на финансовые</p>	<p>В ходе аудиторской проверки мы изучили первичные документы, на основании которых финансовые вложения отражены в учетных регистрах.</p> <p>Мы протестировали систему внутреннего контроля по учету финансовых вложений, проверили обоснованность отражения активов в составе финансовых вложений.</p> <p>Информация о финансовых вложениях раскрыта в Пояснениях к бухгалтерскому балансу и отчету о финансовых результатах ОАО «АБЗ-1», подготовленной в соответствии с законодательством</p>

<p>показатели, рассчитываемые по данным бухгалтерской (финансовой) отчетности ОАО «АБЗ-1».</p>	<p>Российской Федерации за 2021г.                  Мы согласились с выводом руководства Общества об отсутствии признаков обесценения финансовых вложений.</p>
--	---

***Прочая информация***

Руководство несет ответственность за прочую информацию. Прочая информация включает годовой отчет ОАО «АБЗ-1» за 2021 год и ежеквартальный отчет эмитента ОАО «АБЗ-1» за I квартал 2022 года, но не включает годовую бухгалтерскую (финансовую) отчетность и наше аудиторское заключение о ней.

Годовой отчет ОАО «АБЗ-1» за 2021 год и ежеквартальный отчет эмитента ОАО «АБЗ-1» за I квартал 2022 года, предположительно, будет нам предоставлен после даты настоящего аудиторского заключения.

Наше мнение о годовой бухгалтерской (финансовой) отчетности не распространяется на прочую информацию, и мы не будем предоставлять вывода, выражающего уверенность в какой-либо форме в отношении данной информации.

В связи с проведением нами аудита годовой бухгалтерской (финансовой) отчетности наша обязанность заключается в ознакомлении с прочей информацией, когда она будет нам предоставлена, и рассмотрении вопроса о том, имеются ли существенные несоответствия между прочей информацией и годовой бухгалтерской (финансовой) отчетностью или нашими знаниями, полученными в ходе аудита, и не содержит ли прочая информация иных возможных существенных искажений.

Если при ознакомлении с годовым отчетом ОАО «АБЗ-1» за 2021 год и ежеквартальным отчетом эмитента ОАО «АБЗ-1» за I квартал 2022 года мы придем к выводу о том, что в нем содержится существенное искажение, мы должны довести это до сведения лиц, отвечающих за корпоративное управление.

***Ответственность руководства и лиц, отвечающих за корпоративное управление, за годовую бухгалтерскую (финансовую)***

Руководство несет ответственность за подготовку и достоверное представление указанной годовой бухгалтерской (финансовой) отчетности в соответствии с правилами составления бухгалтерской (финансовой) отчетности, установленными в Российской Федерации, и за систему внутреннего контроля, которую руководство считает необходимой для подготовки годовой бухгалтерской (финансовой) отчетности, не содержащей существенных искажений вследствие недобросовестных действий или ошибок.

При подготовке годовой бухгалтерской (финансовой) отчетности руководство несет ответственность за оценку способности аудируемого лица продолжать непрерывно свою деятельность, за раскрытие в соответствующих случаях сведений, относящихся к непрерывности деятельности, и за составление отчетности на основе допущения о непрерывности деятельности, за исключением случаев, когда руководство намеревается ликвидировать аудируемое лицо, прекратить его деятельность или когда у руководства отсутствует какая-либо иная реальная альтернатива, кроме ликвидации или прекращения деятельности.

Лица, отвечающие за корпоративное управление, несут ответственность за надзор за подготовкой годовой бухгалтерской (финансовой) отчетности аудируемого лица.

### *Ответственность аудитора за аудит годовой бухгалтерской (финансовой) отчетности*

Наша цель состоит в получении разумной уверенности в том, что годовая бухгалтерская (финансовая) отчетность не содержит существенных искажений вследствие недобросовестных действий или ошибок, и в выпуске аудиторского заключения, содержащего наше мнение. Разумная уверенность представляет собой высокую степень уверенности, но не является гарантией того, что аудит, проведенный в соответствии с Международными стандартами аудита, всегда выявляет существенные искажения при их наличии. Искажения могут быть результатом недобросовестных действий или ошибок и считаются существенными, если можно обоснованно предположить, что в отдельности или в совокупности они могут повлиять на экономические решения пользователей, принимаемые на основе этой годовой бухгалтерской (финансовой) отчетности.

В рамках аудита, проводимого в соответствии с Международными стандартами аудита, мы применяем профессиональное суждение и сохраняем профессиональный скептицизм на протяжении всего аудита. Кроме того, мы выполняем следующее:

- выявляем и оцениваем риски существенного искажения годовой бухгалтерской (финансовой) отчетности вследствие недобросовестных действий или ошибок; разрабатываем и проводим аудиторские процедуры в ответ на эти риски; получаем аудиторские доказательства, являющиеся достаточными и надлежащими, чтобы служить основанием для выражения нашего мнения. Риск необнаружения существенного искажения в результате недобросовестных действий выше, чем риск необнаружения существенного искажения в результате ошибки, так как недобросовестные действия могут включать сговор, подлог, умышленный пропуск, искаженное представление информации или действия в обход системы внутреннего контроля;
- получаем понимание системы внутреннего контроля, имеющей значение для аудита, с целью разработки аудиторских процедур, соответствующих обстоятельствам, но не с

целью выражения мнения об эффективности системы внутреннего контроля аудируемого лица;

- оцениваем надлежащий характер применяемой учетной политики, обоснованность оценочных значений, рассчитанных аудируемым лицом и соответствующего раскрытия информации;

- делаем вывод о правомерности применения руководством аудируемого лица допущения о непрерывности деятельности, а на основании полученных аудиторских доказательств – вывод о том, имеется ли существенная неопределенность в связи с событиями или условиями, в результате которых могут возникнуть значительные сомнения в способности аудируемого лица продолжать непрерывно свою деятельность. Если мы приходим к выводу о наличии существенной неопределенности, мы должны привлечь внимание в нашем аудиторском заключении к соответствующему раскрытию информации в годовой бухгалтерской (финансовой) отчетности или, если такое раскрытие информации является ненадлежащим, модифицировать наше мнение. Наши выводы основаны на аудиторских доказательствах, полученных до даты нашего аудиторского заключения. Однако будущие события или условия могут привести к тому, что аудируемое лицо утратит способность продолжать непрерывно свою деятельность;

- проводим оценку представления годовой бухгалтерской (финансовой) отчетности в целом, ее структуры и содержания, включая раскрытие информации, а также того, представляет ли годовая бухгалтерская (финансовая) отчетность лежащие в ее основе операции и события так, чтобы было обеспечено их достоверное представление.

Мы осуществляем информационное взаимодействие с лицами, отвечающими за корпоративное управление, доводя до их сведения, помимо прочего, информацию о запланированном объеме и сроках аудита, а также о существенных замечаниях по результатам аудита, в том числе о значительных недостатках системы внутреннего контроля, которые мы выявляем в процессе аудита.

Мы также предоставляем лицам, отвечающим за корпоративное управление, заявление о том, что мы соблюдали все соответствующие этические требования в отношении независимости и информировали этих лиц обо всех взаимоотношениях и прочих вопросах, которые можно обоснованно считать оказывающими влияние на независимость аудитора, а в необходимых случаях – о соответствующих мерах предосторожности.

Из тех вопросов, которые мы довели до сведения лиц, отвечающих за корпоративное управление, мы определили вопросы, которые были наиболее значимыми для аудита годовой бухгалтерской (финансовой) отчетности за текущий период и, следовательно, являются ключевыми вопросами аудита. Мы описываем эти вопросы в нашем аудиторском

заклучении, кроме случаев, когда публичное раскрытие информации об этих вопросах запрещено законом или нормативным актом, или, когда в крайне редких случаях мы приходим к выводу о том, что информация о каком-либо вопросе не должна быть сообщена в нашем заключении, так как можно обоснованно предположить, что отрицательные последствия сообщения такой информации превысят общественно значимую пользу от ее сообщения.

29 марта 2022 года

**Аудируемое лицо:**

Открытое акционерное общество «Асфальтобетонный завод № 1»

(ОАО «АБЗ-1»)

Основной государственный регистрационный номер (ОГРН) 1027802506742

Место нахождения: Российская Федерация, г. Санкт-Петербург, ул. Арсенальная, д. 66

**Аудиторская организация:**

Общество с ограниченной ответственностью «ПРИМА аудит. Группа ПРАУД»

(ООО «ПРИМА аудит. Группа ПРАУД»)

Основной государственный регистрационный номер (ОГРН) 1147847543601

Место нахождения: Российская Федерация, 192007, Санкт-Петербург, Лиговский проспект, дом 150

Член Саморегулируемой организации аудиторов Ассоциация «Содружество» (СРО ААС)

Основной регистрационный номер записи о внесении сведений в Реестр аудиторов и аудиторских организаций саморегулируемой организации аудиторов (ОРНЗ) 11906110811

Руководитель департамента аудита

Петрова Елена Петровна (по доверенности № 2/Д от 01.01.2021)

квалификационный аттестат аудитора № 03 – 000011


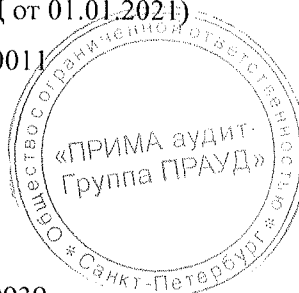
ОРНЗ 22006038510

Руководитель аудита

Семенова Татьяна Анатольевна

квалификационный аттестат аудитора № 01 – 000939

ОРНЗ 22006040455



## Бухгалтерский баланс

на 31 декабря 2021 г.

	Дата (число, месяц, год)	<b>Коды</b>		
Организация	Форма по ОКУД	<b>0710001</b>		
Идентификационный номер налогоплательщика	по ОКПО	<b>31</b>	<b>12</b>	<b>2021</b>
Вид экономической деятельности	ИНН	<b>03218295</b>		
Организационно-правовая форма / форма собственности	по ОКВЭД 2	<b>7804016807</b>		
<b>Непубличные акционерные общества</b>	по ОКПОФ / ОКФС	<b>23.99.3</b>		
Единица измерения: в тыс. рублей	по ОКЕИ	<b>12267</b>	<b>16</b>	
Местонахождение (адрес)		<b>384</b>		
<b>195009, Санкт-Петербург г, Арсенальная ул, д. № 66, лит. А</b>				

Бухгалтерская отчетность подлежит обязательному аудиту  ДА  НЕТ

Наименование аудиторской организации/фамилия, имя, отчество (при наличии) индивидуального аудитора  
**ООО "ПРИМА аудит.Группа ПРАУД"**


Идентификационный номер налогоплательщика аудиторской организации/индивидуального аудитора	ИНН	<b>7816009025</b>
Основной государственный регистрационный номер аудиторской организации/индивидуального аудитора	ОГРН/ОГРНИП	<b>1147847543601</b>

Пояснения	Наименование показателя	Код	На 31 декабря 2021 г.	На 31 декабря 2020 г.	На 31 декабря 2019 г.
	<b>АКТИВ</b>				
	<b>I. ВНЕОБОРОТНЫЕ АКТИВЫ</b>				
1	Нематериальные активы	1110	863	642	682
	Результаты исследований и разработок	1120	-	-	-
	Нематериальные поисковые активы	1130	-	-	-
	Материальные поисковые активы	1140	-	-	-
2	Основные средства	1150	1 163 577	1 266 101	1 038 829
2	Доходные вложения в материальные ценности	1160	-	-	1 262
3.1	Финансовые вложения	1170	1 590 279	-	-
	Отложенные налоговые активы	1180	-	-	-
	Прочие внеоборотные активы	1190	-	-	-
	<b>Итого по разделу I</b>	<b>1100</b>	<b>2 754 719</b>	<b>1 266 743</b>	<b>1 040 772</b>
	<b>II. ОБОРОТНЫЕ АКТИВЫ</b>				
4.1	Запасы	1210	732 831	653 371	715 711
	Налог на добавленную стоимость по приобретенным ценностям	1220	-	-	767
5	Дебиторская задолженность	1230	4 109 817	2 494 400	2 534 264
	в том числе:				
	долгосрочная дебиторская задолженность		-	2 088	4 937
3.1	Финансовые вложения (за исключением денежных эквивалентов)	1240	533 987	572 822	141 568
	Денежные средства и денежные эквиваленты	1250	476 815	521 005	485 134
	Прочие оборотные активы	1260	94 934	38 719	420
	<b>Итого по разделу II</b>	<b>1200</b>	<b>5 948 384</b>	<b>4 280 317</b>	<b>3 877 863</b>
	<b>БАЛАНС</b>	<b>1600</b>	<b>8 703 103</b>	<b>5 547 060</b>	<b>4 918 635</b>



Пояснения	Наименование показателя	Код	На 31 декабря 2021 г.	На 31 декабря 2020 г.	На 31 декабря 2019 г.
	<b>ПАССИВ</b>				
	<b>III. КАПИТАЛ И РЕЗЕРВЫ</b>				
	Уставный капитал (складочный капитал, уставный фонд, вклады товарищей)	1310	176	176	176
	Собственные акции, выкупленные у акционеров	1320	-	-	-
	Переоценка внеоборотных активов	1340	9 256	9 749	9 800
	Добавочный капитал (без переоценки)	1350	-	-	-
	Резервный капитал	1360	44	44	2
	Нераспределенная прибыль (непокрытый убыток)	1370	1 821 910	1 507 190	1 151 383
	Итого по разделу III	1300	1 831 386	1 517 160	1 161 361
	<b>IV. ДОЛГОСРОЧНЫЕ ОБЯЗАТЕЛЬСТВА</b>				
5.3	Заемные средства	1410	4 010 000	2 151 687	457 400
	Отложенные налоговые обязательства	1420	137 174	105 095	66 445
	Оценочные обязательства	1430	-	-	-
5.3	Прочие обязательства	1450	251 847	230 737	-
	Итого по разделу IV	1400	4 399 022	2 487 519	523 845
	<b>V. КРАТКОСРОЧНЫЕ ОБЯЗАТЕЛЬСТВА</b>				
5.3	Заемные средства	1510	1 502 224	663 098	1 670 607
5.3	Кредиторская задолженность	1520	928 328	842 260	1 522 020
	Доходы будущих периодов	1530	-	-	-
7	Оценочные обязательства	1540	42 142	37 022	40 803
	Прочие обязательства	1550	-	-	-
	Итого по разделу V	1500	2 472 695	1 542 381	3 233 429
	<b>БАЛАНС</b>	1700	8 703 103	5 547 060	4 918 635

Руководитель

Калинин Владимир  
Валентинович

\*(подпись)

\*(расшифровка подписи)

29 марта 2022 г.

**Отчет о финансовых результатах**  
за Январь - Декабрь 2021 г.

		Дата (число, месяц, год)	<b>Коды</b>		
		Форма по ОКУД	<b>0710002</b>		
		по ОКПО	<b>31</b>	<b>12</b>	<b>2021</b>
Организация	<b>Открытое акционерное общество "Асфальтобетонный завод № 1"</b>		<b>03218295</b>		
Идентификационный номер налогоплательщика		ИНН	<b>7804016807</b>		
Вид экономической деятельности	<b>Производство битуминозных смесей на основе природного асфальта или битума, нефтяного битума, минеральных смол или их пеков</b>	по ОКВЭД 2	<b>23.99.3</b>		
Организационно-правовая форма / форма собственности	<b>Непубличные акционерные общества / Частная собственность</b>	по ОКОПФ / ОКФС	<b>12267</b>	<b>16</b>	
Единица измерения:	в тыс. рублей	по ОКЕИ	<b>384</b>		

Пояснения	Наименование показателя	Код	За Январь - Декабрь 2021 г.	За Январь - Декабрь 2020 г.
	Выручка	2110	5 326 587	3 916 130
6	Себестоимость продаж	2120	(3 822 707)	(3 009 320)
	Валовая прибыль (убыток)	2100	1 503 880	906 810
6	Коммерческие расходы	2210	(335 547)	(226 404)
6	Управленческие расходы	2220	(446 002)	(433 406)
	Прибыль (убыток) от продаж	2200	722 331	247 000
	Доходы от участия в других организациях	2310	-	-
	Проценты к получению	2320	127 683	22 003
	Проценты к уплате	2330	(473 341)	(206 656)
	Прочие доходы	2340	465 864	694 526
	Прочие расходы	2350	(428 728)	(305 595)
	Прибыль (убыток) до налогообложения	2300	413 809	451 278
	Налог на прибыль	2410	(99 582)	(95 479)
	в том числе:			
	текущий налог на прибыль	2411	(67 503)	(56 829)
	отложенный налог на прибыль	2412	(32 080)	(38 650)
	Прочее	2460	-	-
	Чистая прибыль (убыток)	2400	314 227	355 799

Пояснения	Наименование показателя	Код	За Январь - Декабрь 2021 г.	За Январь - Декабрь 2020 г.
	Результат от переоценки внеоборотных активов, не включаемый в чистую прибыль (убыток) периода	2510	-	-
	Результат от прочих операций, не включаемый в чистую прибыль (убыток) периода	2520	-	-
	Налог на прибыль от операций, результат которых не включается в чистую прибыль (убыток) периода	2530	-	-
	Совокупный финансовый результат периода	2500	314 227	355 799
	Справочно			
	Базовая прибыль (убыток) на акцию	2900	9	10
	Разводненная прибыль (убыток) на акцию	2910	-	-

Руководитель



**Калинин Владимир  
Валентинович**

(подпись)

(расшифровка подписи)

29 марта 2022 г.

# Отчет об изменениях капитала

за Январь - Декабрь 2021 г.

Коды		
0710004		
31	12	2021
03218295		
7804016807		
23.99.3		
12267	16	
384		

Форма по ОКУД

Дата (число, месяц, год)

Организация Открытое акционерное общество "Асфальтобетонный завод № 1"

Идентификационный номер налогоплательщика

Вид экономической деятельности Производство битуминозных смесей на основе природного асфальта или битума, нефтяного битума, минеральных смол или их пексов

Организационно-правовая форма / форма собственности

Непубличные акционерные общества

Частная собственность

Единица измерения: в тыс. рублей

## 1. Движение капитала

Наименование показателя	Код	Уставный капитал	Собственные акции, выкупленные у акционеров	Добавочный капитал	Резервный капитал	Нераспределенная прибыль (непокрытый убыток)	Итого
Величина капитала на 31 декабря 2019 г.	3100	176	-	9 800	2	1 151 383	1 161 361
Увеличение капитала - всего:	3210	-	-	-	-	355 799	355 799
в том числе:							
чистая прибыль	3211	X	X	X	X	355 799	355 799
переоценка имущества	3212	X	X	-	X	-	-
доходы, относящиеся непосредственно на увеличение капитала	3213	X	X	-	X	-	-
дополнительный выпуск акций	3214	-	-	-	X	X	-
увеличение номинальной стоимости акций	3215	-	-	-	X	-	-
реорганизация юридического лица	3216	-	-	-	-	-	-
Уменьшение капитала - всего:	3220	-	-	-	-	-	-
в том числе:							
убыток	3221	X	X	X	X	-	-
переоценка имущества	3222	X	X	-	X	-	-
расходы, относящиеся непосредственно на уменьшение капитала	3223	X	X	-	X	-	-
уменьшение номинальной стоимости акций	3224	-	-	-	X	-	-
уменьшение количества акций	3225	-	-	-	X	-	-
реорганизация юридического лица	3226	-	-	-	-	-	-
дивиденды	3227	X	X	X	X	-	-



Наименование показателя	Код	Уставный капитал	Собственные акции, выкупленные у акционеров	Добавочный капитал	Резервный капитал	Нераспределенная прибыль (непокрытый убыток)	Итого
Изменение добавочного капитала	3230	X	X	(51)	-	51	X
Изменение резервного капитала	3240	X	X	X	42	(42)	X
Величина капитала на 31 декабря 2020 г.	3200	176	-	9 749	44	1 507 190	1 517 159
Увеличение капитала - всего: в том числе:	3310	-	-	-	-	314 226	314 226
чистая прибыль	3311	X	X	X	X	314 226	314 226
переоценка имущества	3312	X	X	-	X	-	-
доходы, относящиеся непосредственно на увеличение капитала	3313	X	X	-	X	-	-
дополнительный выпуск акций	3314	-	-	-	X	X	-
увеличение номинальной стоимости акций	3315	-	-	-	X	-	X
реорганизация юридического лица	3316	-	-	-	-	-	-
Уменьшение капитала - всего:	3320	-	-	-	-	-	-
в том числе:							
убыток	3321	X	X	X	X	-	-
переоценка имущества	3322	X	X	-	X	-	-
расходы, относящиеся непосредственно на уменьшение капитала	3323	X	X	-	X	-	-
уменьшение номинальной стоимости акций	3324	-	-	-	X	-	-
уменьшение количества акций	3325	-	-	-	X	-	-
реорганизация юридического лица	3326	-	-	-	-	-	-
дивиденды	3327	X	X	X	X	-	-
Изменение добавочного капитала	3330	X	X	(494)	-	494	X
Изменение резервного капитала	3340	X	X	X	-	-	X
Величина капитала на 31 декабря 2021 г.	3300	176	-	9 256	44	1 821 910	1 831 386

**2. Корректировки в связи с изменением учетной политики и исправлением ошибок**

Наименование показателя	Код	На 31 декабря 2019 г.	Изменения капитала за 2020 г.		На 31 декабря 2020 г.
			за счет чистой прибыли (убытка)	за счет иных факторов	
<b>Капитал - всего</b>					
до корректировок	3400	-	-	-	-
корректировка в связи с:					
изменением учетной политики	3410	-	-	-	-
исправлением ошибок	3420	-	-	-	-
после корректировок	3500	-	-	-	-
в том числе:					
нераспределенная прибыль (непокрытый убыток):					
до корректировок	3401	-	-	-	-
корректировка в связи с:					
изменением учетной политики	3411	-	-	-	-
исправлением ошибок	3421	-	-	-	-
после корректировок	3501	-	-	-	-
по другим статьям капитала					
до корректировок	3402	-	-	-	-
корректировка в связи с:					
изменением учетной политики	3412	-	-	-	-
исправлением ошибок	3422	-	-	-	-
после корректировок	3502	-	-	-	-

**3. Чистые активы**

Наименование показателя	Код	На 31 декабря 2021 г.	На 31 декабря 2020 г.	На 31 декабря 2019 г.
Чистые активы	3600	1 831 386	1 517 160	1 161 361

  
 Руководитель **Калинин Владимир Валентинович**  
 (подпись) (расшифровка подписи)  
  
 29 марта 2022 г.

**Отчет о движении денежных средств  
за Январь - Декабрь 2021 г.**

Организация Открытое акционерное общество "Асфальтобетонный завод № 1"  
 Идентификационный номер налогоплательщика \_\_\_\_\_  
 Вид экономической деятельности Производство битуминозных смесей на основе природного асфальта или битума, нефтяного битума, минеральных смол или их пеков  
 Организационно-правовая форма / форма собственности Непубличные акционерные общества / Частная собственность  
 Единица измерения: в тыс. рублей

Дата (число, месяц, год) \_\_\_\_\_  
 Форма по ОКУД \_\_\_\_\_  
 по ОКПО \_\_\_\_\_  
 ИНН \_\_\_\_\_  
 по ОКВЭД 2 \_\_\_\_\_  
 по ОКОПФ / ОКФС \_\_\_\_\_  
 по ОКЕИ \_\_\_\_\_

Коды		
0710005		
31	12	2021
03218295		
7804016807		
23.99.3		
12267	16	
384		

Наименование показателя	Код	За Январь - Декабрь 2021 г.	За Январь - Декабрь 2020 г.
<b>Денежные потоки от текущих операций</b>			
Поступления - всего	4110	5 182 661	4 748 060
в том числе:			
от продажи продукции, товаров, работ и услуг	4111	4 467 382	4 047 821
арендных платежей, лицензионных платежей, роялти, комиссионных и иных аналогичных платежей	4112	25 156	55 929
от перепродажи финансовых вложений	4113	-	-
	4114	-	-
прочие поступления	4119	690 123	644 310
Платежи - всего	4120	(6 431 038)	(5 187 515)
в том числе:			
поставщикам (подрядчикам) за сырье, материалы, работы, услуги	4121	(4 305 349)	(3 396 075)
в связи с оплатой труда работников	4122	(473 403)	(504 442)
процентов по долговым обязательствам	4123	(471 521)	(217 981)
налога на прибыль организаций	4124	(58 833)	(30 808)
	4125	-	-
прочие платежи	4129	(1 121 932)	(1 038 209)
Сальдо денежных потоков от текущих операций	4100	(1 248 377)	(439 455)
<b>Денежные потоки от инвестиционных операций</b>			
Поступления - всего	4210	43 509	48 720
в том числе:			
от продажи внеоборотных активов (кроме финансовых вложений)	4211	13 397	8 917
от продажи акций других организаций (долей участия)	4212	-	-
от возврата предоставленных займов, от продажи долговых ценных бумаг (прав требования денежных средств к другим лицам)	4213	-	2 508
дивидендов, процентов по долговым финансовым вложениям и аналогичных поступлений от долевого участия в других организациях	4214	30 112	37 295
	4215	-	-
прочие поступления	4219	-	-
Платежи - всего	4220	(1 420 037)	(881 923)
в том числе:			
в связи с приобретением, созданием, модернизацией, реконструкцией и подготовкой к использованию внеоборотных активов	4221	-	-
в связи с приобретением акций других организаций (долей участия)	4222	-	-
в связи с приобретением долговых ценных бумаг (прав требования денежных средств к другим лицам), предоставление займов другим лицам	4223	(1 420 037)	(881 923)
процентов по долговым обязательствам, включаемым в стоимость инвестиционного актива	4224	-	-
	4225	-	-
прочие платежи	4229	-	-
Сальдо денежных потоков от инвестиционных операций	4200	(1 376 528)	(833 203)



Наименование показателя	Код	За Январь - Декабрь 2021 г.	За Январь - Декабрь 2020 г.
<b>Денежные потоки от финансовых операций</b>			
Поступления - всего	4310	2 999 810	1 999 120
в том числе:			
получение кредитов и займов	4311	-	-
денежных вкладов собственников (участников)	4312	-	-
от выпуска акций, увеличения долей участия	4313	-	-
от выпуска облигаций, векселей и других долговых ценных бумаг и др.	4314	2 999 810	1 999 120
	4315	-	-
прочие поступления	4319	-	-
Платежи - всего	4320	(420 733)	(690 620)
в том числе:			
собственникам (участникам) в связи с выкупом у них акций (долей участия) организации или их выходом из состава участников	4321	-	-
на уплату дивидендов и иных платежей по распределению прибыли в пользу собственников (участников)	4322	-	-
в связи с погашением (выкупом) векселей и других долговых ценных бумаг, возврат кредитов и займов	4323	(304 574)	(544 855)
	4324	-	-
прочие платежи	4329	(116 159)	(145 765)
Сальдо денежных потоков от финансовых операций	4300	2 579 077	1 308 500
<b>Сальдо денежных потоков за отчетный период</b>	4400	(45 828)	35 842
<b>Остаток денежных средств и денежных эквивалентов на начало отчетного периода</b>	4450	521 005	485 133
<b>Остаток денежных средств и денежных эквивалентов на конец отчетного периода</b>	4500	476 815	521 005
Величина влияния изменений курса иностранной валюты по отношению к рублю	4490	1 638	30



Руководитель

(подпись)

Калинин Владимир  
Валентинович

(расшифровка подписи)

29 марта 2022 г.

**Пояснения к бухгалтерскому балансу  
и отчету о финансовых результатах (тыс. руб.)**

**1. Нематериальные активы и расходы на научно-исследовательские, опытно-конструкторские и технологические работы (НИОКР)**  
**1.1. Наличие и движение нематериальных активов**

с.1

Наименование показателя	Код	Период	На начало года		Изменения за период						На конец периода	
			первоначальная стоимость	накопленная амортизация и убытки от обесценения	Поступило	Выбыло		Убыток от обесценения	Переоценка		первоначальная стоимость	накопленная амортизация и убытки от обесценения
						первоначальная стоимость	накопленная амортизация и убытки от обесценения		начислено амортизации	Первоначальная стоимость		
Нематериальные активы - всего	5100	за 2021г.	741	(99)	373	(110)	18	(60)	-	-	1 004	(141)
	5110	за 2020г.	710	(53)	31	-	-	(46)	-	-	741	(99)
Исключительное право патентообладателя на изобретение, промышленный образец, полезную модель	5101	за 2021г.	647	(59)	373	(110)	18	(53)	-	-	910	(94)
	5111	за 2020г.	616	(20)	31	-	-	(39)	-	-	647	(59)
Исключительное право владельца на товарный знак и знак обслуживания, наименование места происхождения товаров	5102	за 2021г.	94	(40)	-	-	-	(7)	-	-	94	(47)
	5112	за 2020г.	94	(33)	-	-	-	(7)	-	-	94	(40)

**1.2. Первоначальная стоимость нематериальных активов, созданных самой организацией**

Наименование показателя	Код	На 31 декабря 2021 г.		На 31 декабря 2020 г.	
		Код	На 31 декабря 2021 г.	Код	На 31 декабря 2019 г.
Всего	5120	-	-	-	-
в том числе:	5121	-	-	-	-

### 1.3. Нематериальные активы с полностью погашенной стоимостью


Наименование показателя	Код	На 31 декабря 2021 г.	На 31 декабря 2020 г.	На 31 декабря 2019 г.
Всего	5130	32	32	32
в том числе:				
Исключительное право владельца на товарный знак и знак обслуживания, наименование места происхождения товаров	5131	32	32	32

### 1.4. Наличие и движение результатов НИОКР

Наименование показателя	Код	Период	На начало года		Поступило	Изменения за период		На конец периода	
			первоначальная стоимость	часть стоимости, списанной на расходы		первоначальная стоимость	часть стоимости, списанной на расходы	первоначальная стоимость	часть стоимости, списанной на расходы
НИОКР - всего	5140	за 2021г.	-	-	-	-	-	-	-
	5150	за 2020г.	-	-	-	-	-	-	-
в том числе:									
	5141	за 2021г.	-	-	-	-	-	-	-
	5151	за 2020г.	-	-	-	-	-	-	-

### 1.5. Незаконченные и неоформленные НИОКР и незаконченные операции по приобретению нематериальных активов

Наименование показателя	Код	Период	На начало года	Изменения за период			На конец периода
				затраты за период	списано затрат как не давших положительного результата	принято к учету в качестве нематериальных активов или НИОКР	
Затраты по незаконченным исследованиям и разработкам - всего	5160	за 2021г.	-	-	-	-	-
	5170	за 2020г.	-	-	-	-	-
в том числе:	5161	за 2021г.	-	-	-	-	-
	5171	за 2020г.	-	-	-	-	-
незаконченные операции по приобретению нематериальных активов - всего	5180	за 2021г.	-	373	-	(373)	-
	5190	за 2020г.	25	6	-	(31)	-
в том числе:	5181	за 2021г.	-	-	-	-	-
	5191	за 2020г.	14	3	-	(17)	-
Патент "Экранирующая система защиты окружающей среды от электромагнитного излучения"	5182	за 2021г.	-	-	-	-	-
	5192	за 2020г.	11	3	-	(14)	-
Патент "Радиопоглощающая а/б смесь и дорожное покрытие, выполненное из этой смеси" №2637701	5183	за 2021г.	-	326	-	(326)	-
	5193	за 2020г.	-	-	-	-	-
Патент "Способ устранения запахов при транспортировке горячей асфальтобетонной смеси"	5184	за 2021г.	-	47	-	(47)	-
	5194	за 2020г.	-	-	-	-	-



Руководитель Калинин Владимир Валентинович

(подпись) (расшифровка подписи)

29 марта 2022 г.

## 2. Основные средства

### 2.1. Наличие и движение основных средств

Наименование показателя	Код	Период	На начало года		Изменения за период							На конец периода		
			первоначальная стоимость	накопленная амортизация и убытки от обесценения	Поступило	Выбыло объектов		начислено амортизации	убыток от обесценения	Переоценка		первоначальная стоимость	накопленная амортизация и убытки от обесценения	
						первоначальная стоимость	накопленная амортизация и убытки от обесценения			Первоначальная стоимость	Накопленная амортизация			
Основные средства (без учета доходных вложений в материальные ценности) - всего	5200	за 2021г.	2 617 283	(1 357 584)	346 259	(107 317)	67 574	(426 380)	-	-	-	-	2 856 225	(1 716 390)
	5210	за 2020г.	1 938 387	(1 075 319)	725 913	(47 017)	35 731	(317 996)	-	-	-	-	2 617 283	(1 357 584)
в том числе:														
Транспортные средства	5201	за 2021г.	101 834	(97 542)	73 312	(45 344)	45 344	(15 906)	-	-	-	-	129 802	(68 104)
	5211	за 2020г.	102 991	(98 515)	3 747	(4 904)	4 406	(3 433)	-	-	-	-	101 834	(97 542)
Производственный и хозяйственный инвентарь	5202	за 2021г.	11 908	(11 351)	-	(11)	11	(230)	-	-	-	-	11 897	(11 570)
	5212	за 2020г.	11 930	(11 139)	43	(65)	35	(247)	-	-	-	-	11 908	(11 351)
Сооружения	5203	за 2021г.	1 227 715	(383 883)	43 238	(44 424)	4 704	(262 721)	-	-	-	-	1 226 529	(641 900)
	5213	за 2020г.	602 826	(193 864)	636 746	(11 857)	3 413	(193 432)	-	-	-	-	1 227 715	(383 883)
Здания	5204	за 2021г.	61 884	(28 421)	8 446	(688)	688	(3 495)	-	-	-	-	69 642	(31 228)
	5214	за 2020г.	57 094	(27 040)	7 579	(2 789)	1 903	(3 284)	-	-	-	-	61 884	(28 421)
Офисное оборудование	5205	за 2021г.	2 028	(1 082)	1 694	-	-	(1 051)	-	-	-	-	3 722	(2 133)
	5215	за 2020г.	836	(806)	1 192	-	-	(276)	-	-	-	-	2 028	(1 082)
Другие виды основных средств	5206	за 2021г.	11 795	(4 133)	327	(262)	262	(1 464)	-	-	-	-	11 860	(5 335)
	5216	за 2020г.	9 569	(3 066)	2 353	(127)	127	(1 194)	-	-	-	-	11 795	(4 133)
Машины и оборудование (кроме офисного)	5207	за 2021г.	1 083 165	(831 172)	219 242	(16 588)	16 565	(141 513)	-	-	-	-	1 285 819	(956 120)
	5217	за 2020г.	1 036 187	(740 889)	74 253	(27 275)	25 847	(116 130)	-	-	-	-	1 083 165	(831 172)
Земельные участки	5208	за 2021г.	116 954	-	-	-	-	-	-	-	-	-	116 954	-
	5218	за 2020г.	116 954	-	-	-	-	-	-	-	-	-	116 954	-
Учтено в составе доходных вложений в материальные ценности - всего	5220	за 2021г.	38 817	(38 817)	-	(27 846)	27 846	-	-	-	-	-	10 971	(10 971)
	5230	за 2020г.	39 395	(38 132)	-	(578)	578	(1 263)	-	-	-	-	38 817	(38 817)
в том числе:														
Машины и оборудование (кроме офисного)	5221	за 2021г.	38 239	(38 239)	-	(27 846)	27 846	-	-	-	-	-	10 393	(10 393)
	5231	за 2020г.	38 239	(36 976)	-	-	-	(1 263)	-	-	-	-	38 239	(38 239)
Транспортные средства	5222	за 2021г.	578	(578)	-	-	-	-	-	-	-	-	578	(578)
	5232	за 2020г.	1 156	(1 156)	-	(578)	578	-	-	-	-	-	578	(578)

## 2.2. Незавершенные капитальные вложения

Наименование показателя	Код	Период	На начало года	Изменения за период			На конец периода
				затраты за период	списано	принято к учету в качестве основных средств или увеличена стоимость	
Незавершенное строительство и незаконченные операции по приобретению, модернизации и т.п. основных средств - всего	5240	за 2021г.	6 402	332 160	(546)	(314 273)	23 743
	5250	за 2020г.	175 759	559 121	(2 568)	(725 910)	6 402
в том числе:							
Офисное оборудование	5241	за 2021г.	-	1 694	-	(1 694)	-
	5251	за 2020г.	-	1 192	-	(1 192)	-
Сооружения	5242	за 2021г.	4 678	9 765	(546)	(11 252)	2 645
	5252	за 2020г.	157 794	486 240	(2 568)	(636 788)	4 678
Транспортные средства	5243	за 2021г.	-	73 312	-	(73 312)	-
	5253	за 2020г.	-	3 746	-	(3 746)	-
Другие виды	5244	за 2021г.	-	327	-	(327)	-
	5254	за 2020г.	-	2 815	-	(2 815)	-
Здания	5245	за 2021г.	58	8 388	-	(8 446)	-
	5255	за 2020г.	-	7 637	-	(7 579)	58
Машины и оборудование	5246	за 2021г.	1 666	238 674	-	(219 242)	21 098
	5256	за 2020г.	17 965	57 491	-	(73 790)	1 666

## 2.3. Изменение стоимости основных средств в результате достройки, дооборудования, реконструкции и частичной ликвидации


Наименование показателя	Код	за 2021г.	за 2020г.
Увеличение стоимости объектов основных средств в результате достройки, дооборудования, реконструкции - всего	5260	16 589	205 854
в том числе:			
Блок-контейнер (Лаборатория 1) (инв.000324)	5261	83	-
Асфальтосмесительная установка АСТЕС (инв. 227)	5262	8 929	19 018
Компьютерная сеть (пр 2) (инв. 2-1013)	5263	207	-
Контейнер 20-футовый (кат №3) (инв. 4-213)	5264	189	-
Здание лаборатории (инв. 2-10) код 1642	5265	7 179	4 574
Площадка под склад инертных материалов Янино Инв.№АБ-000047	5266	-	136 656
Площадка для складирования материалов (Селижарово) (инв. 170)	5267	-	335
Фундамент под АММАН (Селижарово) (инв. 171)	5268	-	3 159
Блок-контейнер ПК-4 (АСТЕС1) (инв. 193)	5269	-	927
Площадка (пр-во 2) (инв. 3733)		-	16 464
Адм.здание с мастерскими (Новосельская 33-А) (инв. 3-7)		-	878
Внутриплощадочные дороги и подъезды (Янино) (инв. 6-309)		-	10 331
Площадка (инв. 3-702)		-	13 075
Склад минерального заполнителя (Пушкин, Гусарская 30-Г2) (инв. 2-81)		-	437
Уменьшение стоимости объектов основных средств в результате частичной ликвидации - всего:	5270	-	-

## 2.4. Иное использование основных средств

Наименование показателя	Код	На 31 декабря 2021 г.	На 31 декабря 2020 г.	На 31 декабря 2019 г.
Переданные в аренду основные средства, числящиеся на балансе	5280	18 449	38 817	39 395
Переданные в аренду основные средства, числящиеся за балансом	5281	10 282	10 309	-
Полученные в аренду основные средства, числящиеся на балансе	5282	68 498	9 481	-
Полученные в аренду основные средства, числящиеся за балансом	5283	114 644	104 784	306 262
Объекты недвижимости, принятые в эксплуатацию и фактически используемые, находящиеся в процессе государственной регистрации	5284	-	-	-
Основные средства, переведенные на консервацию	5285	-	-	-
Иное использование основных средств (залог и др.)	5286	452 175	272 044	-
в залоге	5287	452 175	272 044	-

Руководитель  
**Кадирин Владимир Валентинович**  
 (подпись) (расшифровка подписи)

29 марта 2022 г.



### 3. Финансовые вложения

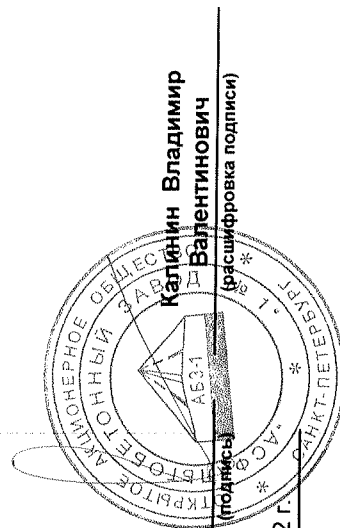
#### 3.1. Наличие и движение финансовых вложений

Наименование показателя	Код	Период	На начало года				Изменения за период				На конец периода			
			Первоначальная стоимость		накопленная корректировка		Поступило	выбыло (погашено)		накопленная корректировка	начисленные проценты (включая доведенную первоначальную стоимость до номинальной)	Текущей рыночной стоимости (убытков от обесценения)	первоначальная стоимость	накопленная корректировка
			за 2021г.	за 2020г.	первоначальная стоимость	накопленная корректировка								
Долгосрочные - всего	5301 5311	за 2021г. за 2020г.	-	-	-	-	1 590 279	-	-	-	-	1 590 279	-	
в том числе:														
Предоставленные займы	5302 5312	за 2021г. за 2020г.	-	-	-	-	1 590 279	-	-	-	-	1 590 279	-	
Краткосрочные - всего	5305 5315	за 2021г. за 2020г.	572 822	141 568	-	-	1 372 616	(1 411 450)	-	-	-	533 988	-	
в том числе:														
Предоставленные займы	5306 5316	за 2021г. за 2020г.	572 822	64 568	-	-	1 372 616	(1 411 450)	-	-	-	533 988	-	
Банковские векселя	5307 5317	за 2021г. за 2020г.	-	-	-	-	1 403 502	(895 248)	-	-	-	572 822	-	
Финансовых вложений - итого	5300 5310	за 2021г. за 2020г.	572 822	141 568	-	-	2 962 895	(1 411 450)	-	-	-	2 124 267	-	
			141 568		-	-	1 523 502	(1 092 248)	-	-	-	572 822	-	



## 3.2. Иное использование финансовых вложений

Наименование показателя	Код	На 31 декабря 2021 г.	На 31 декабря 2020 г.	На 31 декабря 2019 г.
Финансовые вложения, находящиеся в залоге - всего	5320	-	-	-
в том числе:				
Финансовые вложения, переданные третьим лицам (кроме продажи) - всего	5321	-	-	-
в том числе:	5325	-	-	-
	5326	-	-	-
Иное использование финансовых вложений	5329	-	-	-



Руководитель  
 Калинин Владимир Валентинович  
 (подпись) (расшифровка подписи)

29 марта 2022 г.

#### 4. Запасы

#### 4.1. Наличие и движение запасов

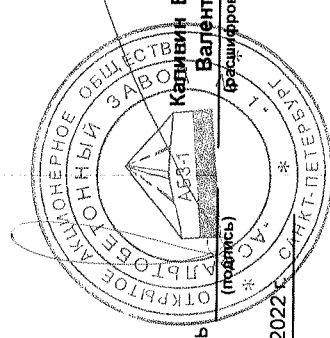
Наименование показателя	Код	Период	На начало года				Изменения за период					На конец периода		
			себе-стоимость	величина резерва под снижение стоимости	балансовая стоимость	поступления и затраты	выбыло		оборот запасов между их группами (видами)	себе-стоимость	величина резерва под снижение стоимости	балансовая стоимость		
							себе-стоимость	резерв под снижение стоимости						
Запасы - всего	5400	за 2021г.	653 371	-	653 371	5 530 600	(5 451 140)	-	X	732 831	-	732 831		
	5420	за 2020г.	715 711	-	715 711	3 766 719	(3 829 059)	-	X	653 371	-	653 371		
в том числе:	5401	за 2021г.	652 366	-	652 366	3 219 161	(162 338)	-		732 343	-	732 343		
	5421	за 2020г.	715 705	-	715 705	2 272 084	(159 018)	-		652 366	-	652 366		
Готовая продукция	5402	за 2021г.	-	-	-	-	(4 233 786)	-		-	-	-		
	5422	за 2020г.	-	-	-	-	(2 852 622)	-		-	-	-		
Товары для перепродажи	5403	за 2021г.	1 005	-	1 005	3 006	(14 873)	-		488	-	488		
	5423	за 2020г.	6	-	6	58 172	(57 891)	-		1 005	-	1 005		
Товары и готовая продукция отгруженные	5404	за 2021г.	-	-	-	-	-	-		-	-	-		
	5424	за 2020г.	-	-	-	-	-	-		-	-	-		
Затраты в незавершенном производстве	5405	за 2021г.	-	-	-	1 573 213	(258 594)	-		-	-	-		
	5425	за 2020г.	-	-	-	818 658	(99 717)	-		-	-	-		
Прочие запасы и затраты	5406	за 2021г.	-	-	-	735 220	(781 550)	-		-	-	-		
	5426	за 2020г.	-	-	-	617 805	(659 811)	-		-	-	-		
	5507	за 2021г.	-	-	-	-	-	-		-	-	-		
	5527	за 2020г.	-	-	-	-	-	-		-	-	-		

**4.2. Запасы в залоге**

Наименование показателя	Код	На 31 декабря 2021 г.	На 31 декабря 2020 г.	На 31 декабря 2019 г.
Запасы, не оплаченные на отчетную дату - всего	5440	-	-	-
в том числе:				
Запасы, находящиеся в залоге по договору - всего	5441	-	-	-
в том числе:	5445	-	-	-
	5446	-	-	-

Руководитель **Каливин Владимир Валентинович**  
 (подпись) (расшифровка подписи)

29 марта 2022 г.



**5. Дебиторская и кредиторская задолженность**  
**5.1. Наличие и движение дебиторской задолженности**

Наименование показателя	Код	Период	На начало года			Изменения за период						На конец периода					
			учтенная по условиям договора	величина резерва по сомнительным долгам	в результате хозяйственных операций (сумма долга по сделке, операции)	поступление		погашение	выбыло		перевод из дебиторской в кредиторскую задолженность	перевод из долгосрочную задолженность	перевод из кредиторов в дебиторскую задолженность	учтенная по условиям договора	величина резерва по сомнительным долгам		
						в результате причитающиеся проценты, штрафы и иные начисления	списание на финансовый результат		восстановление резерва								
Долгосрочная дебиторская задолженность - всего	5501	за 2021г.	2 088	-	-	-	(2 088)	-	-	-	-	-	-	-	-	-	
	5521	за 2020г.	4 937	-	-	-	(2 849)	-	-	-	-	-	-	-	-	2 088	
в том числе:																	
	Расчеты с покупателями и заказчиками	5502	за 2021г.	-	-	-	-	-	-	-	-	-	-	-	-	-	-
Авансы выданные	5522	за 2020г.	-	-	-	-	-	-	-	-	-	-	-	-	-	-	-
	5503	за 2021г.	2 088	-	-	-	(2 088)	-	-	-	-	-	-	-	-	-	-
Прочая	5523	за 2020г.	4 937	-	-	-	(2 849)	-	-	-	-	-	-	-	-	-	-
	5504	за 2021г.	-	-	-	-	-	-	-	-	-	-	-	-	-	2 088	-
	5524	за 2020г.	-	-	-	-	-	-	-	-	-	-	-	-	-	-	-
	5505	за 2021г.	-	-	-	-	-	-	-	-	-	-	-	-	-	-	-
	5525	за 2020г.	-	-	-	-	-	-	-	-	-	-	-	-	-	-	-
	5510	за 2021г.	2 511 950	(19 638)	2 650 125	101 899	(1 130 246)	(5 407)	1 134	-	-	-	-	-	-	4 128 321	(18 504)
Краткосрочная дебиторская задолженность - всего	5530	за 2020г.	2 689 804	(160 477)	1 513 040	40 540	(1 684 507)	(46 927)	140 839	-	-	-	-	-	-	2 511 950	(19 638)
в том числе:																	
	Расчеты с покупателями и заказчиками	5511	за 2021г.	1 486 332	(9 969)	1 747 993	362	(792 823)	(5 330)	1 134	-	-	-	-	-	2 436 534	(8 835)
Авансы выданные	5531	за 2020г.	2 154 980	(150 418)	708 020	4	(1 331 364)	(45 308)	140 449	-	-	-	-	-	-	1 486 332	(9 969)
	5512	за 2021г.	213 997	-	444 296	-	(72 684)	-	-	-	-	-	-	-	-	585 609	-
Прочая	5513	за 2020г.	265 847	-	100 991	-	(151 249)	(1 619)	-	-	-	-	-	-	-	213 997	-
	5513	за 2021г.	811 621	(9 669)	457 836	101 537	(264 739)	(77)	-	-	-	-	-	-	-	1 106 178	(9 669)
	5533	за 2020г.	268 950	(10 059)	704 029	40 536	(201 894)	-	390	-	-	-	-	-	-	811 621	(9 669)
	5514	за 2021г.	-	-	-	-	-	-	-	-	-	-	-	-	-	-	-
	5534	за 2020г.	-	-	-	-	-	-	-	-	-	-	-	-	-	-	-
	5500	за 2021г.	2 514 038	(19 638)	2 650 125	101 899	(1 132 334)	(5 407)	1 134	X	-	-	-	-	-	4 128 321	(18 504)
Итого	5520	за 2020г.	2 694 741	(160 477)	1 513 040	40 540	(1 687 356)	(46 927)	140 839	X	-	-	-	-	-	2 514 038	(19 638)

## 5.2. Просроченная дебиторская задолженность

Наименование показателя	Код	На 31 декабря 2021 г.		На 31 декабря 2020 г.		На 31 декабря 2019 г.	
		учтенная по условиям договора	балансовая стоимость	учтенная по условиям договора	балансовая стоимость	учтенная по условиям договора	балансовая стоимость
Всего	5540	18 504	-	19 638	-	160 477	-
в том числе:							
расчеты с покупателями и заказчиками	5541	8 835	-	9 969	-	150 418	-
расчеты с поставщиками и заказчиками (в части авансовых платежей, предоплат)	5542	-	-	-	-	-	-
прочая	5543	9 669	-	9 669	-	10 059	-
	5544	-	-	-	-	-	-

## 5.3. Наличие и движение кредиторской задолженности

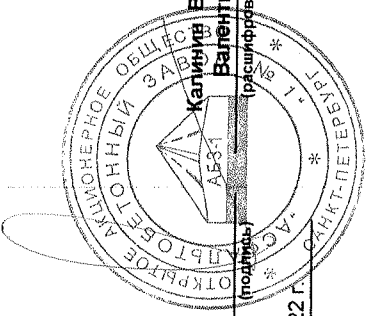
Наименование показателя	Код	Период	Остаток на начало года	Изменения за период					перевод из дебиторской в кредиторскую задолженность	перевод из кредиторской в дебиторскую задолженность	Остаток на конец периода
				поступление		выбыло		перевод из долгосрочную задолженность			
				в результате хозяйственных операций (сумма долга по сделке, операции)	причитающиеся проценты, штрафы и иные начисления	погашение	списание на финансовый результат				
Долгосрочная кредиторская задолженность - всего	5551	за 2021г.	2 382 424	3 794 884	-	(925 461)	-	(990 000)	-	4 261 847	
	5571	за 2020г.	457 400	2 240 660	-	(315 636)	-	-	-	2 382 424	
в том числе:											
кредиты	5552	за 2021г.	151 687	682 713	-	(834 400)	-	-	-	151 687	
	5572	за 2020г.	457 400	9 923	-	(315 636)	-	-	-	4 010 000	
займы	5553	за 2021г.	2 000 000	3 000 000	-	-	-	(990 000)	-	2 000 000	
	5573	за 2020г.	-	2 000 000	-	-	-	-	-	2 000 000	
прочая	5554	за 2021г.	230 737	112 171	-	(91 061)	-	-	-	251 847	
	5574	за 2020г.	-	230 737	-	-	-	-	-	230 737	
	5555	за 2021г.	-	-	-	-	-	-	X	-	
	5575	за 2020г.	-	-	-	-	-	-	X	-	
Краткосрочная кредиторская задолженность - всего	5560	за 2021г.	1 505 358	1 599 356	492 703	(2 156 594)	(271)	990 000	-	2 430 552	
	5580	за 2020г.	3 192 627	2 734 309	215 981	(4 636 022)	(1 537)	-	-	1 505 358	
в том числе:											
расчеты с поставщиками и подрядчиками	5561	за 2021г.	444 282	428 027	5 384	(350 238)	(70)	-	-	527 385	
	5581	за 2020г.	906 616	334 823	3 705	(799 714)	(1 148)	-	-	444 282	
авансы полученные	5562	за 2021г.	145 090	7 380	-	(70 597)	(201)	-	-	81 672	
	5582	за 2020г.	145 986	22 472	-	(22 979)	(389)	-	-	145 090	
расчеты по налогам и взносам	5563	за 2021г.	43 333	9 845	74	(1 638)	-	-	-	51 614	
	5583	за 2020г.	15 068	28 196	184	(115)	-	-	-	43 333	
кредиты	5564	за 2021г.	656 415	1 020 505	112 308	(1 283 710)	-	-	-	505 518	
	5584	за 2020г.	652 987	1 494 504	155 030	(1 646 106)	-	-	-	656 415	
займы	5565	за 2021г.	6 683	-	361 226	(361 203)	-	990 000	-	996 706	
	5585	за 2020г.	1 017 620	782 422	51 627	(1 844 986)	-	-	-	6 683	
прочая	5566	за 2021г.	209 555	133 599	13 711	(115 981)	-	-	-	267 657	
	5586	за 2020г.	454 350	71 892	5 435	(322 122)	-	-	-	209 555	
	5567	за 2021г.	-	-	-	-	-	-	X	-	
	5587	за 2020г.	-	-	-	-	-	-	X	-	
Итого	5550	за 2021г.	3 887 782	5 394 240	492 703	(3 082 055)	(271)	X	-	6 692 399	
	5570	за 2020г.	3 650 027	4 974 969	215 981	(4 951 658)	(1 537)	X	-	3 887 782	

## 5.4. Просроченная кредиторская задолженность

Наименование показателя	Код	На 31 декабря 2021 г.	На 31 декабря 2020 г.	На 31 декабря 2019 г.
Всего	5590	-	-	-
в том числе:				
расчеты с поставщиками и подрядчиками	5591	-	-	-
расчеты с покупателями и заказчиками	5592	-	-	-
прочая задолженность	5593	-	-	-
	5594	-	-	-

Руководитель Капица Владимир Валентинович  
 (подпись) (расшифровка подписи)

29 марта 2022 г.



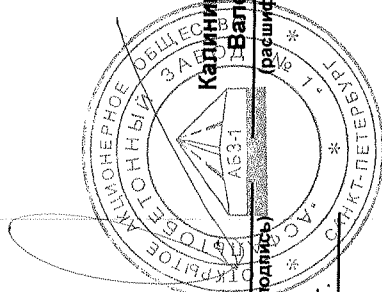
### 6. Затраты на производство (расходы на продажу)\*

Наименование показателя	Код	за 2021г.	за 2020г.
Материальные затраты	5610	3 036 279	2 235 919
Расходы на оплату труда	5620	367 345	395 962
Отчисления на социальные нужды	5630	102 085	103 814
Амортизация	5640	426 441	319 304
Прочие затраты	5650	672 106	614 131
Итого по элементам	5660	4 604 256	3 669 130
Фактическая себестоимость проданных товаров	5665	-	-
Изменение остатков (прирост [-]); незавершенного производства, готовой продукции и др.	5670	-	-
Изменение остатков (уменьшение [+]); незавершенного производства, готовой продукции и др.	5680	-	-
Итого расходы по обычным видам деятельности	5600	4 604 256	3 669 130

\* - Для организаций, осуществляющих торговую деятельность добавлена строка 5665, учитывающая фактическую себестоимость товаров

Руководитель \_\_\_\_\_  
**Капшин Владимир Валентинович**  
 (подпись) (расшифровка подписи)

29 марта 2022 г.



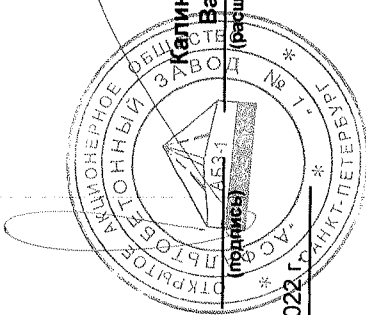
## 7. Оценочные обязательства

Наименование показателя	Код	Остаток на начало года	Признано	Погашено	Списано как избыточная сумма	Остаток на конец периода
Оценочные обязательства - всего	5700	37 022	42 142	(37 022)	-	42 142
в том числе:						
резерв под отпуска	5701	37 022	42 142	(37 022)	-	42 142

Руководитель \_\_\_\_\_

Капнин Владимир Валентинович  
(подпись) (расшифровка подписи)

29 марта 2022 г. \_\_\_\_\_





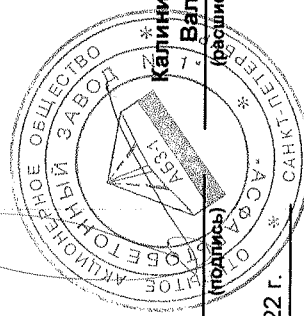
### 8. Обеспечения обязательств

Наименование показателя	Код	На 31 декабря 2021 г.	На 31 декабря 2020 г.	На 31 декабря 2019 г.
Полученные - всего	5800	659 274	696 140	614 369
в том числе:				
поручительства	5801	659 274	696 140	614 369
Выданные - всего	5810	4 928 441	5 925 046	5 546 477
в том числе:				
поручительства	5811	4 428 341	4 712 895	4 947 227
залог	5812	924 043	1 212 151	599 250

Руководитель \_\_\_\_\_

**Калинин Владимир Валентинович**  
(подпись) (расшифровка подписи)

29 марта 2022 г.





## ***Пояснения***

***к Отчету о финансовых результатах и Бухгалтерскому  
балансу за 2021 год***

***Открытого акционерного общества  
«Асфальтобетонный завод № 1»(ОАО «АБЗ-1)***

**Санкт-Петербург  
2022**

Бухгалтерская отчетность составлена с учетом требований, предъявляемых:

- Приказом Министерства Финансов РФ от 02 июля 2010 г. № 66н «О формах бухгалтерской отчетности организации»;
- Федеральным законом от 06 декабря 2011 г. № 402-ФЗ «О бухгалтерском учете»;
- Положением по бухгалтерскому учету «Бухгалтерская отчетность организаций» ПБУ 4/99, утвержденным приказом Министерства Финансов РФ от 06 июля 1999 г. № 43н;
- Положением по ведению бухгалтерского учета и бухгалтерской отчетности в РФ, утв. Приказом Минфина России от 29.07.1998 №34н.
- Иными действующими Положениями по бухгалтерскому учету.

Открытое акционерное общество «Асфальтобетонный завод № 1» (далее также – **ОАО «АБЗ-1»** или **«Общество»**), ранее (до 14.02.1997) именовавшееся Акционерное общество открытого типа «Асфальтобетонный завод № 1», создано путем реорганизации в форме преобразования Малого Государственного предприятия «Асфальтобетонный завод № 1», является его правопреемником и учреждено решением Комитета по управлению городским имуществом мэрии Санкт-Петербурга - территориального агентства Госкомимущества Российской Федерации от 08 февраля 1993 года, зарегистрировано Решением Регистрационной палаты мэрии г. Санкт-Петербурга № 2949 от 15 марта 1993 года (Свидетельство о государственной регистрации № 2417 от 15 марта 1993 года).

В соответствии с положениями Федерального закона «О государственной регистрации юридических лиц» Инспекцией Министерства Российской Федерации по налогам и сборам по Калининскому району Санкт-Петербурга 03.12.2002 в Единый государственный реестр юридических лиц внесена запись об ОАО «АБЗ-1» за основным государственным регистрационным номером (ОГРН): 1027802506742, выдано Свидетельство о внесении записи в Единый государственный реестр юридических лиц о юридическом лице, зарегистрированном до 1 июля 2002 года серия 78 №001276502 .

ОАО «АБЗ-1», действует на основании Гражданского кодекса РФ, Федерального закона «Об акционерных обществах» от 26 декабря 1995 года, иных законов и правовых актов РФ, Устава Общества.

Последняя новая редакция Устава утверждена решением Общего собрания акционеров ОАО «АБЗ-1» от 20.05.2010 г. (протокол № 20 от 26.05.2010 г.) и зарегистрирована МИФНС № 15 по Санкт-Петербургу 03.06.2010 г. за ГРН 7107847275771. Изменения в данную редакцию Устава были внесены решением Общего собрания акционеров ОАО «АБЗ-1» от 21.05.2014 г. (протокол № 26 от 21.05.2014 г.) и зарегистрированы МИФНС № 15 по Санкт-Петербургу 02.06.2014 г. за ГРН 7147847085819.

Место нахождения ОАО «АБЗ-1»: Российская Федерация, г. Санкт-Петербург, ул. Арсенальная, д. 66. Почтовый адрес ОАО «АБЗ-1», по которому осуществляется связь: 195009, Россия, г. Санкт-Петербург, ул. Арсенальная, д. 66.

Уставный капитал Общества составляет 176250 (Сто семьдесят шесть тысяч двести пятьдесят) рублей 00 коп., разделенных на 35250 (Тридцать пять тысяч двести пятьдесят) именных обыкновенных акций, номинальной стоимостью 5 (пять) рублей 00 коп. каждая акция.

Акции Общества выпущены в бездокументарной форме.

Акции Общества первоначально были размещены и полностью оплачены в соответствии с Планом приватизации Малого государственного предприятия "Асфальтобетонный завод № 1" (утвержденным Председателем КУГИ Мэрии Санкт-

Петербурга 08.02.1993 г. с изменениями от 11.11.1993 г., 27.02.1995 г., 09.12.1998 г.), Указом Президента РФ от 29.01.1992 г. № 66 и от 01.07.1992 г. № 721, Положением о порядке регистрации выпуска акций акционерных обществ открытого типа, учрежденных в процессе приватизации (утв. Постановлением Правительства РФ от 04.08.1992 г. № 547).

На основании решения об увеличении уставного капитала Общества путем увеличения номинальной стоимости акций, принятого годовым общим собранием акционеров Общества 04 июня 2009 г., акции именные обыкновенные бездокументарные, номинальной стоимостью 20 (двадцать) копеек в количестве 35 250 штук были конвертированы в акции той же категории (типа) с номинальной стоимостью 5 (Пять) рублей 00 коп., и уставный капитал Общества был увеличен с 7050 (семи тысяч пятидесяти) рублей 00 коп. до 176250 (Ста семидесяти шести тысяч двусот пятидесяти) рублей 00 коп.

Сведения о государственной регистрации выпуска акций:

Государственный регистрационный номер выпуска: 1-02-01671-D.

Орган, осуществивший государственную регистрацию: Региональное отделение Федеральной службы по финансовым рынкам в Северо-Западном федеральном округе

Дата регистрации: 16.07.2009 г.

международный код (номер) идентификации ценных бумаг (ISIN): RU000A0JSN36, дата присвоения 31.07.2012.

**Аудитор**

ООО «ПРИМА аудит. Группа ПРАУД». Место нахождения: РФ, 192007, Санкт-Петербург, Лиговский пр-кт, д.150. ООО «ПРИМА аудит. Группа ПРАУД» является членом Саморегулируемой организации аудиторов Ассоциация «Содружество» (СРО ААС). Основной регистрационный номер записи о внесении сведений в Реестр аудиторов и аудиторских организаций саморегулируемой организации аудиторов (ОРНЗ) 11906110811.

***В 2021 году Общество имело в своем составе 3 территориально обособленных структурных подразделения.***

№п/п	Наименование обособленного подразделения	Место нахождения
1	«Производство №6 ОАО «АБЗ-1»	188689, Ленинградская обл., Всеволожский район, дер. Янино
2	«Производство Дмитровское ОАО АБЗ-1»	170501, Тверская обл., Калининский р-н, д. Дмитровское
3	«Производство Селижарово ОАО АБЗ-1»	172200, Тверская обл., Селижаровский р-н, пгт. Селижарово

Среднесписочная численность сотрудников Общества составила 334 человека в 2020 году и 344 человека в 2021 году.

Высшим органом управления ОАО «АБЗ-1» является Общее собрание акционеров, участие в котором принимают акционеры ОАО «АБЗ-1» или их представители, действующие

в соответствии с полномочиями, основания которых предусмотрены п. 1 ст. 57 Федерального закона об акционерных обществах.

В ОАО «АБЗ-1» создан Совет директоров в количестве 5 (пяти) человек, который осуществляет общее руководство деятельностью ОАО «АБЗ-1», за исключением вопросов, отнесенных к исключительной компетенции Общего собрания акционеров.

Решениями годовых Общих собраний акционеров ОАО «АБЗ-1» от 15.07.2020 г. избран Совет директоров ОАО «АБЗ-1» в следующем составе:

Фамилия, имя, отчество  
Калинин Владимир Валентинович  
Черепанова Светлана Валериевна  
Шашкина Любовь Сергеевна  
Калинин Михаил Владимирович  
Шемерянкин Владимир Гавриилович

Решением годового Общего собрания акционеров ОАО «АБЗ-1» от 18.06.2021 г. избран Совет директоров ОАО «АБЗ-1» в следующем составе:

Фамилия, имя, отчество  
Калинин Владимир Валентинович  
Черепанова Светлана Валериевна  
Яковлев Андрей Олегович  
Калинин Михаил Владимирович  
Шемерянкин Владимир Гавриилович

С 11.11.2021 г. один член Совета директоров ОАО «АБЗ-1» является выбывшим в связи со смертью (Шемерянкин Владимир Гавриилович).

Общая сумма начисленного дохода за 2021 год всем членам совета директоров составляет 59 553 т. руб.

К управленческому персоналу Общества относятся:

Директор по правовым вопросам

Генеральный директор

Исполнительный директор

Заместитель директора по качеству

Коммерческий директор

Директор производственно-технической службы

Финансовый директор

Общая сумма вознаграждения по управленческому персоналу за 2021 год составляет 67 336 тыс.рублей

Руководство текущей деятельностью Общества осуществляет Генеральный директор Общества, являющийся его единоличным исполнительным органом.

Создание коллегиального исполнительного органа управления Уставом ОАО «АБЗ-1» не предусмотрено.

ОАО «АБЗ-1» не имеет дочерних или зависимых хозяйственных обществ.

**Информация об аффилированных лицах**

Аффилированными лицами Общества по состоянию на 31.12.2021 г. являются:

№ п/п	Полное фирменное наименование (для коммерческой организации) или наименование (для некоммерческой организации) или фамилия, имя, отчество (последнее при наличии) аффилированного лица	ОГРН юридического лица (иной идентификационный номер – в отношении иностранного юридического лица)/ ИНН физического лица (при наличии)	Основание, в силу которого лицо признается аффилированным	Дата наступления основания	Доля участия аффилированного лица в уставном капитале акционерного общества, %	Доля находящихся в распоряжении аффилированного лица голосующих акций акционерного общества, %
1	2	3	4	5	6	7
1.	Черепанова Светлана Валериевна	Согласие на указание физическим лицом не предоставлено	Лицо является членом Совета директоров акционерного общества	18.06.2021	0,00 %	0,00 %
2.	Калинин Владимир Валентинович	Согласие на указание физическим лицом не предоставлено	Лицо является членом Совета директоров акционерного общества  Лицо осуществляет полномочия единоличного исполнительного органа акционерного общества;  Лицо принадлежит к той группе лиц, к которой принадлежит акционерное общество.  Лицо является бенефициарным владельцем	18.06.2021  10.03.2019  15.06.2004	18,71%	18,71%
3.	Яковлев Андрей Олегович	Согласие на указание физическим	Лицо является членом Совета директоров	18.06.2021	0,00 %	0,00 %

		лицом не предоставлено	акционерного общества			
4.	Калинин Михаил Владимирович	Согласие на указание физическим лицом не предоставлено	Лицо является членом Совета директоров акционерного общества  Лицо принадлежит к той группе лиц, к которой принадлежит акционерное общество	18.06.2021  15.06.2004	1,49 %	1,49 %
5.	Калинина Мария Владимировна	Согласие на указание физическим лицом не предоставлено	Лицо принадлежит к той группе лиц, к которой принадлежит акционерное общество	15.06.2004	0,10 %	0,10 %
6.	Калинина Татьяна Анатольевна	Согласие на указание физическим лицом не предоставлено	Лицо принадлежит к той группе лиц, к которой принадлежит акционерное общество	06.08.2010	4,50 %	4,50 %
7.	Гиндин Леонид Александрович	Согласие на указание физическим лицом не предоставлено	Лицо принадлежит к той группе лиц, к которой принадлежит акционерное общество	07.03.2020	0,00 %	0,00 %
8.	Хахалев Михаил Сергеевич	Согласие на указание физическим лицом не предоставлено	Лицо принадлежит к той группе лиц, к которой принадлежит акционерное общество	13.07.2019	0,00 %	0,00 %
9.	Смирнов Роман Сергеевич	Согласие на указание физическим лицом не предоставлено	Лицо принадлежит к той группе лиц, к которой принадлежит акционерное общество	01.07.2020	0,00 %	0,00 %
10.	Акционерное общество "Промышленно-строительная фирма	ОГРН 1027800563515, ИНН 7801098872	лица, которые имеют право распоряжаться более чем 20	20.12.2017	31,50 %	31,50 %

	"Балтийский проект"		<p>процентами общего количества голосов, приходящихся на голосующие акции либо составляющие уставный или складочный капитал вклады, доли данного юридического лица;</p> <p>Лицо принадлежит к той группе лиц, к которой принадлежит акционерное общество</p>	15.06.2004		
11.	Акционерное общество «Ремикс инвест»	ОГРН 1027810326873, ИНН 7826024167	Лицо принадлежит к той группе лиц, к которой принадлежит акционерное общество	19.12.2017	0,00 %	0,00 %
12.	Акционерное общество «Альянс-Проект»	ОГРН 1027806080334, ИНН 7811125613	Лицо принадлежит к той группе лиц, к которой принадлежит акционерное общество	15.06.2004	18,70 %	18,70 %
13.	Закрытое акционерное общество «Петербург-стерео»	ОГРН 1037843000194, ИНН 7825686746	Лицо принадлежит к той группе лиц, к которой принадлежит акционерное общество	07.03.2020	8,20 %	8,20 %
14.	Акционерное общество «АБЗ-Дорстрой»	ОГРН 1037825001378, ИНН 7811099353	Лицо принадлежит к той группе лиц, к которой принадлежит акционерное общество	22.12.2017	0,00 %	0,00 %
15.	Общество с ограниченной ответственностью «ДСК АБЗ-Дорстрой»	ОГРН 1089848063667, ИНН 7811424317	Лицо принадлежит к той группе лиц, к которой	22.12.2017	0,00 %	0,00 %



			принадлежит акционерное общество			
16.	Акционерное общество «Экодор»	ОГРН 1037825013467, ИНН 7811099699	Лицо принадлежит к той группе лиц, к которой принадлежит акционерное общество	28.12.2017	0,00 %	0,00 %
17.	Закрытое акционерное общество «Строительные технологии»	ОГРН 1037843000073, ИНН 7825686739	Лицо принадлежит к той группе лиц, к которой принадлежит акционерное общество	22.12.2017	0,00 %	0,00 %

***В течение 2021 г. Общество осуществляло операции с лицами, являвшимися аффилированными лицами Общества:***

- Общество предоставляло в аренду АО «Альянс-проект» помещение по договорам аренды № 01-П8/2020 от 01.03.2020 г. и №01-П1/АП от 01.04.2021 по рыночным ценам. По состоянию на 31.12.2021 г. АО «Альянс-проект» имеет задолженность перед Обществом в сумме 283,7 тыс. руб.
- Общество осуществляло хозяйственные операции с АО «ПСФ «Балтийский проект», в том числе:
  - предоставляло в аренду АО «ПСФ «Балтийский проект» помещение по договору аренды № 01-П7/2020 от 01.03.2020 г., в сумме 15,9 тыс.руб. в том числе НДС 2,7 тыс. руб.
  - получило услуги по предоставлению КФ и консультационные услуги в сумме 11925,5 тыс.руб. в том числе НДС 1 987,6 тыс. руб.

По состоянию на 31.12.2021 г. Общество имеет задолженность перед АО «ПСФ «Балтийский проект» на сумму 4691,5 тыс.руб..

- Общество предоставляло в аренду АО «Ремикс инвест» помещение по договорам аренды № 01-П6/2020 от 01.03.2020 г. и №01-П1/РИ от 01.04.2021 по рыночным ценам. По состоянию на 31.12.2021 г. АО «Ремикс инвест» имеет задолженность перед Обществом в сумме 469,2 тыс. руб.
- Общество предоставляло в аренду ЗАО «Петербург-стерео» нежилое здание по договорам аренды №08-А/02 от 22.12.2002 и №01-П3/ПС от 01.04.2021 по рыночным ценам. По состоянию на 31.12.2021 г. ЗАО «Петербург-стерео» имеет задолженность перед Обществом в сумме 140,9 тыс. руб.
- Общество предоставляло в аренду ЗАО «Строительные технологии» нежилое здание по договорам аренды № А009-08-П3/СТ от 01.05.2008 и №01-П3/СТ от 01.04.2021 по рыночным ценам. По состоянию на 31.12.2021 г. ЗАО «Строительные технологии» имеет задолженность перед Обществом в сумме 608,6 тыс. руб.
- Общество осуществляло хозяйственные операции с АО «Экодор», в том числе:

- продажа асфальтобетонных смесей и материалов для дорожного строительства в сумме 568 459 тыс.руб. в том числе НДС 94 743 тыс.руб.

- оказано лабораторных услуг на сумму 7 075 тыс.руб. в том числе НДС 1 179,0 тыс.руб.

- получено услуг по доставке продукции на сумму 38,4 тыс.руб. в том числе НДС 6,4 тыс.руб.

- получено услуг строительного характера с материалов на сумму 5 558,0 тыс.руб. в том числе НДС 923,33 тыс.руб.

- сдача в аренду имущества в сумме 7 531,0 тыс.руб., в том числе НДС 1 255,0 тыс.руб.

По состоянию на 31.12.2021 г. АО «Экодор» имеет задолженность перед Обществом в сумме 256 867,7 тыс.руб.

- Общество осуществляло хозяйственные операции с АО «АБЗ-Дорстрой», в том числе:

- сдача в аренду имущества в сумме 40 732,0 тыс.руб. в том числе НДС 6 789,0 тыс.руб.

- оказано лабораторных услуг на сумму 2 448,0 тыс.руб. в том числе НДС 408,0 тыс.руб.

- получение услуг в сумме 3 464,1 тыс.руб. в том числе НДС 577,4 тыс.руб.

- предоставлено займов на сумму 1 590 279,3 тыс.руб.

По состоянию на 31.12.2021 г. АО «АБЗ-Дорстрой» имеет задолженность перед Обществом в сумме 1 632 673,1 тыс.руб.

- Общество осуществляло хозяйственные операции с ООО «ДСК АБЗ-Дорстрой», в том числе:

- продажа асфальтобетонных смесей и материалов для дорожного строительства в сумме 1 845 634,2 тыс.руб. в том числе НДС 307 605,70 тыс.руб.

- сдача в аренду имущества в сумме 18 112,3 тыс.руб. в том числе НДС 3 018,70 тыс.руб.

- оказание лабораторных услуг в сумме 16 514,6 тыс.руб. в том числе НДС 2 752,40 тыс.руб.

- оказание услуг по доставке в сумме 113 878,6 тыс.руб. в том числе НДС 18 979,80 тыс.руб.

- предоставлено займов на сумму 321 588,5 тыс.руб.

- приобретение материалов (гранулята) в сумме 11 936,1 тыс.руб.

По состоянию на 31.12.2021 г. ООО «ДСК АБЗ-Дорстрой» имеет задолженность перед Обществом в сумме 1 274 690,3 тыс.руб.

Существенные денежные потоки организации между ней и хозяйственными обществами являющимися по отношению к организации дочерними, зависимыми или основными, отсутствуют.

**Основные показатели хозяйственной деятельности Общества  
по итогам 12 месяцев 2021 года**

Для осуществления своей деятельности в 2021 году Общество имеет следующие лицензии

№№ лицензий	Дата выдачи лицензии	Срок действия лицензии	Орган, выдавший лицензию	Предмет лицензии
<b>Лицензии на прочие виды деятельности</b>				
Серия ВХ-19-003924	20.12.2013	бессрочно	Северо-Западное управление Федеральной службы по экологическому, технологическому и атомному надзору	Эксплуатация взрывопожароопасных и химически опасных производственных объектов I, II и III классов опасности
Серия ГТ № 0097092	20.04.2018	11.01.2022	Управление ФСБ России по городу Санкт-Петербургу и Ленинградской области	Проведение работ, связанных с использованием сведений, составляющих государственную тайну

ОАО «АБЗ-1» в 2021 году являлось членом саморегулируемой организации Ассоциации «Объединение строителей подземных сооружений, промышленных и гражданских объектов» (ОГРН 1087800002234).

**Бухгалтерская отчетность Общества за 2021 год**

Общество при составлении бухгалтерского баланса, отчета о финансовых результатах и пояснений к ним использовало образцы форм, рекомендованных Приказом Минфина РФ от 02.07.2010 № 66н «О формах бухгалтерской отчетности организации». Существенных изменений содержания и форм бухгалтерской отчетности в отчетном году не было. Бухгалтерская отчетность Общества сформирована исходя из действующих в Российской Федерации правил бухгалтерского учета и отчетности.

Выручка (выручка от продажи продукции (товаров), выручка от выполнения работ (оказания услуг) и т.п.), составляющая пять и более процентов от общей суммы доходов организации за отчетный период, показывается по каждому виду деятельности в отдельности.

## Учетная политика в 2021 г.

### *Изменения в ученой политике на 2021 год*

В связи с изменением законодательства в учетную политику Общества на 2021 год внесены следующие изменения:

В связи с обязательным применением с 01.01.2021 Федерального стандарта бухгалтерского учета ФСБУ 5/2019 «Запасы», утвержденного приказом Минфина России от 15.11.2019 № 180н, в учетную политику Общества на 2021 год внесены следующие изменения: закреплен перспективный порядок отражения последствий изменения учетной политики в связи с началом применения ФСБУ 5/2019 «Запасы», уточнен перечень объектов, учитываемых в составе запасов, определен порядок оценки запасов при первоначальном признании, в том числе при приобретении запасов на условиях отсрочки (рассрочки) платежа, а также определены порядок и периодичность формирования резерва под обесценение запасов.

В 2021 году бухгалтерская отчетность формировалась Обществом на основании следующих внутренних документов:

- Приказ об учетной политике.

Приказ был составлен на основе Федерального закона РФ «О бухгалтерском учете», Положений по бухгалтерскому учету, Налогового Кодекса (часть вторая) и других нормативных документов.

Основные положения учетной политики Общества являются неизменными на протяжении ряда лет, а дополнения и изменения существенно не влияют на оценку активов и обязательств Общества.

Организация ведет бухгалтерский учет имущества, обязательств и хозяйственных операций (фактов хозяйственной деятельности), используя **стандартный план счетов** бухгалтерского учета.

Организация **признает выручку** по завершении выполнения работы, оказания услуги (подписания акта), изготовления продукции в целом.

При составлении и представлении бухгалтерской отчетности по балансовой форме организация применяет образцы форм бухгалтерской отчетности, рекомендованные Минфином РФ.

**Формы первичных документов, применяемых Обществом для оформления фактов хозяйственной деятельности, могут быть взяты и применяться в добровольном порядке из альбома унифицированных форм первичных учётных документов, утвержденных ранее Госкомстатом РФ, или разрабатываться организацией самостоятельно с обязательным наличием реквизитов, перечисленных в ст.9 федерального Закона «О бухгалтерском учёте».**

В связи с необходимостью достоверного отражения имущественного положения и финансовых результатов деятельности, обеспечения требования рациональности учета организация ведет бухгалтерский учет с определенными отступлениями от правил ведения бухгалтерского учета, а именно:

- документы по поступлению материалов и затрат, связанных с поступлением материалов, имеющие дату составления последнее число месяца, отражаются в бухгалтерском учете как операция предпоследнего числа того же месяца;
- документы по списанию материалов отражаются в бухгалтерском учете как операция последнего числа месяца, в котором произошло списание материалов;
- операции по принятию к учету готовой продукции (асфальтобетона, эмульсии и пр.) отражаются в бухгалтерском учете первым числом месяца, в котором она была произведена и отгружена;
- операции по приобретению материалов за наличный расчет и списанию их на производство, оформленные приходными ордерами и требованиями-накладными в одном отчетном периоде, отражаются в бухгалтерском учете свернуто: Дт сч. 23, 25, 26 Кт сч. 71;
- в период отсутствия выпуска готовой продукции, связанного с сезонностью ее потребления, общепроизводственные расходы, понесенные организацией, списываются в текущем месяце со сч 25 на сч 90;
- в связи с тем, что компьютерная программа 1С: Предприятие не позволяет вводить в эксплуатацию основные средства, приобретенные в качестве доходных вложений, «документом» на счет 03 «Доходные вложения в материальные ценности», то операция по вводу в эксплуатацию таких основных средств выполняется в бухгалтерском учете в 2 этапа: сначала «документом» с применением проводки по Д-ту счета 01 «Основные средства»; затем бухгалтерской справкой с К-та счета 01 «Основные средства» в Д-т счета 03 «Доходные вложения в материальные ценности».

Указанные отступления не приводят к искажению финансового положения и результатов деятельности предприятия.

Расходы, связанные с оказанием услуг по доставке продукции покупателю силами стороннего автотранспорта (центр), отражаются на счете 44.2 «Коммерческие расходы». Данные расходы в отчете о финансовых результатах отражены по строке 2210 «Коммерческие расходы».

Организация распределяет имеющиеся на балансе **основные средства** в следующие **группы**: здания, сооружения, передаточные устройства, транспортные средства, машины и оборудование, производственный и хозяйственный инвентарь, инструмент, земельные участки, объект природопользования, прочие основные средства.

Организация не производит добровольную переоценку объектов основных средств.

Организация применяет **линейный способ начисления амортизации** в отношении всех объектов основных средств.

Срок полезного использования основных средств определяется **исходя из ожидаемого срока использования этого объекта в соответствии с ожидаемой производительностью или мощностью.**

Общество может использовать нормы амортизации основных средств в соответствии с документом «О классификации основных средств, включаемых в амортизационные группы», утвержденным Постановлением Правительства РФ № 1 от 01.01.2002 г. (ред. от 27.12.2019)

Срок полезного использования основного средства утверждается комиссией **по принятию к учету и списанию, определению срока полезного использования объектов (ОС-1).**

В организации создана постоянно действующая **комиссия**:

**по принятию к учету и списанию, определению срока полезного использования объектов.**

- **по определению непригодности и решения вопросов о списании спецодежды и малоценных быстроизнашивающихся предметов**

Состав комиссии определяется приказом генерального (исполнительного) директора.

На комиссию возложены следующие обязанности:

- определение сроков полезного использования приобретаемых объектов;
- оформление актов приемки-передачи, достройки (дооборудования, модернизации) списания объектов;
- установление причин списания объектов и возможности использования материалов, полученных при разборке, их оценка.

Инвентаризация Основных средств проводится один раз в три года в период с 01 октября по 31 декабря.

Стоимость амортизируемых нематериальных активов погашается путем начисления амортизации, отражаемой по кредиту счета **05 «Амортизация нематериальных активов»**. **Способ начисления амортизации нематериальных активов и срок полезного использования избираются при принятии к учету нематериального актива и оформляются актом.** По нематериальным активам, по которым невозможно определить срок полезного использования, нормы амортизационных отчислений устанавливаются в расчете на **20 лет**.

Процесс приобретения и заготовления запасов отражается в бухгалтерском учете на счете **10 по фактической себестоимости** их приобретения (заготовления). Организация **не использует счета 15 и 16**.

Запасы, производимые организацией и являющиеся исходным сырьем для основной продукции, оцениваются в бухгалтерском учете по **фактически произведенным затратам на их производство**. Израсходованные и (или) выбывшие запасы (сырье, материалы и пр.) отражаются в бухгалтерском учете по **средней себестоимости**, определяемой по окончании каждого месяца.

**Незавершенное производство** отражается в бухгалтерском балансе в виде сальдо по счету 20 «Основное производство» **по фактической себестоимости**. Косвенные расходы, связанные с управлением организацией, учитываются на счете 26 «Общехозяйственные расходы». Общехозяйственные (управленческие) расходы по окончании отчетного периода относятся в дебет счета 90 «Продажи».

Затраты, произведенные организацией в отчетном периоде, но относящиеся к следующим отчетным периодам, отражаются в бухгалтерском учете на счете 97 **«Расходы будущих периодов»** и подлежат **равномерному** списанию в течение периода, к которому они относятся, если иное не установлено распорядительным документом главного бухгалтера.

Расходы по страхованию, учтенные на счете 97, в балансе показываются в составе дебиторской задолженности.

За счет прочих расходов (счет 91) организация по результатам инвентаризации дебиторской задолженности **создает резерв сомнительных долгов в бухгалтерском учете** в случае признания дебиторской задолженности сомнительной.

Решение о создании резервов и их размере принимает инвентаризационная комиссия. Решение о создании резерва под обесценение вложений в ценные бумаги не принималось.

Организация не создавала резервов под снижение стоимости запасов (материалы, готовая продукция, товары). Резерв под обесценение запасов не создается по сырью, материалам и другим запасам, используемым при производстве готовой продукции,

выполнении работ и оказании услуг, если эту продукцию (работы, услуги) предполагается реализовать по цене, соответствующей себестоимости или выше себестоимости.

Приобретенные долговые ценные бумаги Организация учитывала по фактическим затратам на их приобретение.

Прибыль от реализации производных финансовых инструментов (ПФИ) для целей бухгалтерского учета начисляется в момент реализации ПФИ вне зависимости от его оплаты.

Исходя из требований рациональности и приоритета содержания над формой, организация признает в учете выручку от **сдачи имущества в аренду** доходами от обычных видов деятельности.

При составлении бухгалтерской отчетности организация отражает в бухгалтерском балансе **сальдированную** (свернутую) сумму отложенного налогового актива и отложенного налогового обязательства.

Организация избирает следующий метод исчисления и уплаты авансовых платежей по налогу на прибыль: **квартальные авансовые** платежи, исходя из фактически полученной прибыли, с промежуточными плановыми ежемесячными платежами.

**Амортизация** начисляется ежемесячно отдельно по каждому объекту амортизируемого имущества с применением **линейного метода** начисления амортизации.

**Списание стоимости товаров** при их реализации осуществляется **методом средней себестоимости**. Списанные в производство **сырье и материалы оцениваются методом средней себестоимости**.

**Оценка незавершенного производства**, остатков готовой продукции на складе и отгруженной, но нереализованной продукции производится путем распределения прямых затрат пропорционально доле остатков в общем объеме выпущенной за месяц продукции в натуральных измерителях.

**К денежным эквивалентам** относятся краткосрочные (до трех месяцев) высоколиквидные финансовые вложения, подверженные незначительному риску изменения их стоимости.

Общество создает **оценочное обязательство** в виде оплаты отпусков на отчетную дату 31 декабря. Порядок расчета утверждается приказом главного бухгалтера

**Резерв на списание сомнительных долгов** создается в случае признания задолженности сомнительной. Сомнительной задолженностью считается задолженность, которая не погашена, или которая с высокой степенью вероятности не будет погашена в сроки, установленные договором, и в отношении которой отсутствуют предусмотренные договором или законом обеспечительные меры ее возврата в виде поручительства, залога, неустойки.

Договоры, заключенные Обществом в 2021 году, не предусматривали выполнение обязательств не денежными средствами.

В 2021 году было уменьшение Добавочного капитала в связи, с выбытием основных средств на сумму 494,0 т.руб.

**В течение 2021 г. Общество передавало различным коммерческим организациям в краткосрочную аренду офисные и производственные помещения:**

Арендатор	Реквизиты договора		Площадь, м <sup>2</sup>	Объект (ы) аренды
	№	дата		
ЗАО «Петербург-стерео»	08-А/02	22.12.2002	17,1	Помещение по адресу СПб, 196602, ул. Гусарская, д. 30, лит. А, пом.3-Н
ЗАО «Петербург-стерео»	01-ПЗ/ПС	01.04.2021	17,1	Помещение по адресу СПб, 196602, ул. Гусарская, д. 30, лит. А, пом.3-Н
АО «Стройкомплектсервис»	01-А/02	10.12.2002	16,4	Помещение по адресу СПб, 197349, ул. Новосельковская, д.33, лит. Б
АО «Стройкомплектсервис»	01-ПЗ/СКС	01.04.2021	16,4	Помещение по адресу СПб, 197349, ул. Новосельковская, д.33, лит. Б
ЗАО «Строительные технологии»	А009-08-ПЗ/СТ	01.05.2015	118,9	Помещение по адресу СПб, Новосельковская ул., д.33, лит.А, пом.2-Н
ЗАО «Строительные технологии»	01-ПЗ/СТ	01.04.2021	118,9	Помещение по адресу СПб, Новосельковская ул., д.33, лит.А, пом.2-Н
ООО «ПИК-А»	01-П1/2017	03.11.2017	10,2	Помещение по адресу: СПб, ул.Арсенальная, д.66, лит.Б, пом.14
ООО «ПИК-А»	01-П1/ПИК-А	01.04.2021	10,2	Помещение по адресу: СПб, ул.Арсенальная, д.66, лит.Б, пом.14
АО «Экодор»	А005-15-ПЗ/Э	01.10.2016	276,0	Ангар по адресу СПб, Новосельковская ул., д.33
ООО «ДСК АБЗ-Дорстрой»	А01-17-П2/ДСК	01.09.2017	534,7	Помещение по адресу СПб, г.Пушкин, Гусарская ул., д.30, лит.Р
ООО «СМУ-43»	А01-19/НС	01.10.2019	10,0	Здание по адресу СПб,



				Новосельковская ул., д.33, лит.Б
ООО «СМУ-43»	01-ПЗ/СМУ	01.04.2021	10,0	Здание по адресу СПб, Новосельковская ул., д.33, лит.Б
ООО БАЛТНЕДВИЖСЕРВИС	01-П2/2019	03.07.2019	26,0	Помещение по адресу: СПб, Арсенальная ул., д.66, литера А
ООО БАЛТНЕДВИЖСЕРВИС	01-П1/БНС	01.04.2021	26,0	Помещение по адресу: СПб, Арсенальная ул., д.66, литера А
АО «РЕМИКС ИНВЕСТ»	01-П6/2020	01.03.2020	8,6	Помещение по адресу: СПб, Арсенальная ул., д.66, литера А
АО «РЕМИКС ИНВЕСТ»	01-П1/РИ	01.04.2021	8,6	Помещение по адресу: СПб, Арсенальная ул., д.66, литера А
АО «АЛЬЯНС-ПРОЕКТ»	01-П8/2020	01.03.2020	9,7	Помещение по адресу: СПб, Арсенальная ул., д.66, литера А
АО «АЛЬЯНС-ПРОЕКТ»	01-П1/АП	01.04.2021	9,7	Помещение по адресу: СПб, Арсенальная ул., д.66, литера А
АО «БАЛТИЙСКИЙ ПРОЕКТ ПСФ»	01-П7/2020	01.03.2020	17,7	Помещение по адресу: СПб, Арсенальная ул., д.66, литера А
АО «БАЛТИЙСКИЙ ПРОЕКТ ПСФ»	01-П1/БП	01.04.2021	17,7	Помещение по адресу: СПб, Арсенальная ул., д.66, литера А
РОССЕТИ ЛЕНЭНЕРГО ПАО	1-А/2008/1	01.12.2007	44,6	Помещение по адресу: СПб, г.Пушкин, ул.Гусарская, д.30, лит.М

### Лизинг

В течение 2021 года Общество заключило 3 новых лизинговых договора на поставку основных средств.

Лизингодатель	Реквизиты договора	Сумма договора, руб.	Дата погашения
ООО "Интерлизинг"	№ ЛД-78-2421/21 от 17.05.2021 г.	10 447 262,08	01.04.2024г.
ООО "Интерлизинг"	№ ЛД-78-2555/21 от 20.05.2021 г.	17 720 586,89	01.04.2024г.
ООО "СЛК"	№2ЛЗ_783082/6345/В от 13.05.2021	60 162 119,44	05.05.2024 г.

Контрагентами Общества по договорам лизинга выступали:

1. ООО "Интерлизинг" (ИНН: 7802131219)

Место нахождения: Российская Федерация, 194044, Санкт-Петербург г, Пироговская наб, дом 17, корпус 1А, офис 302.

Договором лизинга № ЛД-78-2421/21 от 17.05.2021 года предусмотрено обязательство ООО «Интерлизинг» (лизингодателя) приобрести по заявке ОАО «АБЗ-1» в собственность у ООО «Оргтехстрой» автомобиль AUDI e-tron Sportback и предоставить его ОАО «АБЗ-1» во временное владение и пользование на срок, равный 36 (Тридцать шесть) месяцев.

2. ООО "Интерлизинг" (ИНН: 7802131219)

Место нахождения: Российская Федерация, 194044, Санкт-Петербург г, Пироговская наб, дом 17, корпус 1А, офис 302.

Договором лизинга № ЛД-78-2555/21 от 20.05.2021 года предусмотрено обязательство ООО «Интерлизинг» (лизингодателя) приобрести по заявке ОАО «АБЗ-1» в собственность у АО «Автодом» автомобиль Mercedes-Benz G-Class и предоставить его ОАО «АБЗ-1» во временное владение и пользование на срок, равный 36 (Тридцать шесть) месяцев.

3. ООО "СЛК" (ИНН: 0814107017)

Место нахождения: Российская Федерация, 121099, Москва г, ул Композиторская, д. 13, офис 201.

Договором лизинга №2ЛЗ\_783082/6345/В от 13.05.2021 года предусмотрено обязательство ООО «СЛК» (лизингодателя) приобрести в собственность по заявке ОАО «АБЗ-1» у ООО "Ферронордик Машины" 2 колесных погрузчика Volvo L150H и предоставить их ОАО «АБЗ-1» во временное владение и пользование на срок, равный 36 (Тридцать шесть) месяцев.

Сумма авансов, уплаченных Обществом в связи с приобретением, созданием, переработкой запасов, отражаемая в строке 1230 бухгалтерского баланса, составляет:

на 31 декабря 2021 года 572,5 тыс. руб.

на 31 декабря 2020 года 179,3 тыс. руб.

на 31 декабря 2019 года 92,7 тыс. руб.

### Кредиты и займы

#### Расшифровка «Краткосрочные банковские кредиты» (по состоянию на 31.12.2021г.)

Банк	Реквизиты договора		Задолженность, руб.	Ставка, %	Дата погашения
	№	дата			
ЭС-БИ-АЙ БАНК ООО	3262-ВКЛ	19.03.2020	100 000,00	11,5	19.12.2022

ЭС-БИ-АЙ БАНК ООО	3384-ВКЛ	25.03.2021	500 000 000,00	11,0	27.07.2022
<b>ИТОГО</b>			<b>500 100 000,00</b>		

### Расшифровка «Долгосрочные займы полученные» (по состоянию на 31.12.2021г.)

Займодавец	Реквизиты договора	Регистрационный номер выпуска	Задолженность, руб.	Ставка, %	Дата погашения
Посредник при размещении – Общество с ограниченной ответственностью «Брокеркредитсервис», действующее за счет и по поручению Эмитента; Покупатели - приобретатели Биржевых облигаций дополнительного выпуска, действующие самостоятельно или через посредников (Участников торгов ПАО Московская Биржа).	№892889/20-лцб от 14.09.2020г.	4B02-01-01671-D-001P от 17.12.2020г.	1 340 000 000,00	12	25.12.2023г.
		4B02-01-01671-D-001P от 20.02.2021г.	670 000 000,00	12	25.12.2023
		4B02-02-01671-D-001P от 19.11.2021г.	2 000 000 000,00	12,75	03.12.2024
<b>ИТОГО</b>			<b>4 010 000 000,00</b>		

### Расшифровка «Краткосрочные займы полученные» (по состоянию на 31.12.2021г.)

Займодавец	Реквизиты договора	Регистрационный номер выпуска	Задолженность, руб.	Ставка, %	Дата погашения
Посредник при размещении – Общество с ограниченной ответственностью «Брокеркредитсервис», действующее за счет и по поручению Эмитента; Покупатели - приобретатели Биржевых облигаций дополнительного выпуска, действующие самостоятельно или через посредников (Участников торгов ПАО Московская Биржа).	№892889/20-лцб от 14.09.2020г.	4B02-01-01671-D-001P от 17.12.2020г.	660 000 000,00	12	330 млн.руб.- 26.09.22 330 млн.руб. – 26.12.22
		4B02-01-01671-D-001P от 20.02.2021г.	330 000 000,00	12	165 млн.руб. - 29.09.22 165 млн.руб.- 26.12.22
<b>ИТОГО</b>			<b>990 000 000,00</b>		

### Облигационный заем

В декабре 2020 года Общество утвердило программу выпуска биржевых бездокументарных процентных неконвертируемых облигаций с централизованным учетом прав. Согласно программе биржевых облигаций серии 001P, регистрационный номер программы 4-01671-D-001P-02-E от 08.12.2020г. Максимальная сумма номинальных стоимостей биржевых облигаций, которые могут быть размещены в рамках программы, составляет 10 000 000 000 руб. Максимальный срок погашения отдельного выпуска составляет 1 820 дней с даты начала размещения выпуска биржевых облигаций.

В декабре 2020 года Обществом размещен облигационный заем: биржевые облигации бездокументарные процентные неконвертируемые с централизованным учетом прав серии 001P-01, регистрационный номер 4B02-01-01671-D-001P от 17.12.2020г. в количестве 2 000 000 штук, номинальной стоимостью 1 000 руб. каждая, на общую номинальную стоимость 2 000 000 000 руб., сроком погашения в 1092-й день с даты начала размещения. Купонный период 91 день, предусмотрена амортизация, начиная с 7 купонного периода в размере 16,5% от номинальной стоимости и 17,5% в последний 12-й купонный период. Ставка квартального купона на весь срок обращения ценных бумаг установлена в размере 12% годовых.

В марте 2021 года Обществом осуществлено размещение дополнительного выпуска облигационного займа биржевых облигаций бездокументарных процентных неконвертируемых с централизованным учетом прав серии 001P-01, регистрационный номер 4B02-01-01671-D-001P от 20.02.2021г. в количестве 1 000 000 штук, номинальной стоимостью 1 000 руб. каждая на общую номинальную стоимость 1 000 000 000 руб. с условиями обращения идентичными основному выпуску серии 001P-01 регистрационный номер 4B02-01-01671-D-001P от 17.12.2020г.

В декабре 2021 года Обществом размещен облигационный заем: биржевые облигации бездокументарные процентные неконвертируемые с централизованным учетом прав серии 001P-02, регистрационный номер 4B02-02-01671-D-001P от 19.11.2021г. в количестве 2 000 000 штук, номинальной стоимостью 1 000 руб. каждая, на общую номинальную стоимость 2 000 000 000 руб., сроком погашения в 1092-й день с даты начала размещения. Купонный период 91 день, амортизация не предусмотрена. Ставка квартального купона на весь срок обращения ценных бумаг установлена в размере 12,75% годовых.

Информация о процентах по долговым ценным бумагам:

тыс.руб.

Период	Начислены проценты по облигациям	Выплачены проценты по
2021 год	361 032 786-89	358 846 746-72

#### Расшифровка «Займы, выданные другим организациям» (по состоянию на 31.12.2021 г.)

Заемщик	Реквизиты договора	Задолженность, руб.	Ставка, %	Дата погашения
ООО «ДСК АБЗ-Дорстрой»	№ 28-12/2020-ДСК от 28.12.2020г.	412 531 733,94	11	27.12.2022 г.
АО «Стройкомплектсервис»	№ 11-01/2021-С от 11.01.2021г.	64 041 881,78	11	31.12.2022 г.
ООО «ДСК АБЗ-Дорстрой»	№ 3/2020-ДСК от 02.03.2021г.	57 413 857,00	11	31.12.2022 г.
АО «АБЗ-Дорстрой»	№ 10-12-2021 от 10.12.2021	1 490 279 272,52	13	29.12.2024 г.
АО «АБЗ-Дорстрой»	№: 29-12-2021 от 29.12.2021	100 000 000,00	13	29.12.2024 г.
<b>ИТОГО</b>		<b>2 124 266 745,24</b>		

Была проведена проверка финансовых вложений на наличие признаков обесценения. Признаков обесценения не выявлено, в связи с чем резерв не формируется.

### Отчет о финансовых результатах

Информация о расходах по обычным видам деятельности, признанных в отчетном периоде, представлена:

- Раздельно по каждому виду таких расходов
  - себестоимость продаж
  - управленческие расходы
- себестоимость продаж - раздельно по видам продукции, работ, услуг.

Ниже приведены расшифровки к Отчету о финансовых результатах Общества.

Показатель «выручка от реализации» (стр. 2110 «Отчета о финансовых результатах») сложился из выручки от (т.руб.):

наименование	2021 год		2020 год		изменение	
	тыс.руб.	%	тыс.руб.	%	абс.велич.	в %
-продукция	4 766 769	90	3 461 044	88	1 305 725	33
-услуги	467 917	9	320 350	8	147 567	4
-аренда	67 987	1	71 855	2	-3 868	0
-товары	23 914	0	62 881	2	-38 967	-1
<b>итого</b>	<b>5 326 587</b>	<b>100</b>	<b>3 916 130</b>	<b>100</b>	<b>1 410 457</b>	<b>36</b>

Показатель «себестоимость продаж» (стр. 2120 «Отчета о финансовых результатах») сложился из (т.руб.):

Наименование	2021 год		2020 год		Изменение	
	тыс.руб.	%	тыс.руб.	%	абс.велич.	в %
-продукция	3 735 842	98	2 888 594	96	847 248	28
-услуги	67 115	2	52 103	2	15 012	0
-аренда	5 977	0	14 100	1	-8 123	0
-товары	13 773	0	54 523	1	-40 750	-1
<b>итого</b>	<b>3 822 707</b>	<b>100,0</b>	<b>3 009 320</b>	<b>100,0</b>	<b>813 387</b>	<b>27</b>

Показатель «Прочие доходы» (стр. 2340 «Отчета о финансовых результатах») сложился из доходов от:

наименование	2021 год		2020 год		Изменение	
	тыс.руб.	%	тыс.руб.	%	абс.велич.	в %
-реализация основных средств	74 193	16	17 980	3	56 213	8
-курсовые разницы	2 813	1	3 107	0	-294	0
-продажи материалов	225 879	48	136 248	20	89 631	13
-штрафы, пени,	101 898	22	40 540	6	61 358	9

неустойки						
-прибыль прошлых лет	255	0	63	0	192	0
-списание кредиторской задолженности	271	0	1 537	0	-1 266	-0
-судебные издержки	301	0	216	0	85	0
-опционная премия	0	50	350 000	50	-350 000	-50
-резерв по сомнительным долгам	1 112	21	142 957	21	-141 845	-20
-прочие доходы	59 142	0	1 878	0	57 264	8
<b>итого</b>	<b>465 864</b>	<b>100</b>	<b>694 526</b>	<b>100</b>	<b>-228 822</b>	<b>-33</b>

Показатель «Прочие расходы» (стр. 2350 «Отчета о финансовых результатах») сложился из расходов по:

наименование	2021 год		2020 год		Изменение	
	тыс.руб.	%	тыс.руб.	%	абс.велич.	в %
Реализация прочего имущества	159 602	37	140 456	46	19 146	6
Списание дебиторской задолженности	16 493	4	46 932	15	-30 439	-10
Реализация ОС	29 349	7	11 284	4	18 065	6
Расходы на услуги банков	8 845	2	9 568	3	-723	-0
Штрафы, пени, неустойки	19 095	4	9 152	3	9 943	3
Убытки прошлых лет	11 654	3	1 940	1	9 714	3
Курсовые разницы	718	0	3 706	1	-2 988	-1
Прочие операционные расходы	3 121	1	7 233	2	-4 112	-1
Прочие внереализационные расходы	179 851	42	75 124	25	104 727	34
<b>итого</b>	<b>428 728</b>	<b>100</b>	<b>305 595</b>	<b>100</b>	<b>123 133</b>	<b>40</b>

**Условный расход по налогу на прибыль в 2021 году составил 82 761,8 тыс. руб.**

**Разницы, возникшие в 2021 году и повлекшие корректировку условного расхода по налогу на прибыль, составили:**

- **постоянные разницы**  
-в сумме 84 103,3 тыс. руб., которые формируют постоянный налоговый расход в размере 16 820,6 тыс. руб.;
- **вычитаемые временные разницы** – 192 751,6 тыс. руб., которые формируют

погашенный отложенный налоговый актив в сумме 38 550,3 тыс. руб.

- **налогооблагаемые временные разницы** в сумме 32 353,2 тыс. руб., которые формируют погашенное отложенное обязательство в сумме 6 470,6 тыс. руб.,

**Условный расход по налогу на прибыль в 2020 году составил 90 255,7 тыс. руб.**

**Разницы, возникшие в 2020 году и повлекшие корректировку условного расхода по налогу на прибыль, составили:**

- **постоянные разницы**  
- в сумме 26 117,6 тыс. руб., которые формируют постоянный налоговый расход в размере 5 223,5 тыс. руб.;
- **вычитаемые временные разницы** – 84 142,3 тыс. руб., которые формируют погашенный отложенный налоговый актив в сумме 16 828,5 тыс. руб.  
погашенные **налогооблагаемые временные разницы** в сумме 109 107,3 тыс. руб., которые формируют погашенное отложенное обязательство в сумме 21 821,4 тыс. руб.,

На основании статьи 266 Налогового кодекса Обществом создан резерв по сомнительным долгам в налоговом учете в размере 8,886277301% от выручки, определяемой в соответствии со статьей 249 НК.

**Обществом в 2021 году производилось размещение денежных средств на депозитных счетах в ПАО Банк «ФК Открытие»**

тыс.руб.

	2021 год	2020 год	2019 год
Размещено на депозитных счетах	12 644 000	16 791 000	17 486 000
Возвращено с депозитных счетов	12 639 000	16 966 000	17 393 000
Остаток на депозитных счетах	50 000	45 000	220 000
Полученный доход от размещения денежных средств на депозитных счетах	2 330,5	3 561	4 587

## **ПОЛУЧЕННЫЕ ПОРУЧИТЕЛЬСТВА**

На 31 декабря 2021 года общество имеет полученные поручительства по Договорам поставки продукции на сумму 659 млн рублей.

## **АКЦИИ**

### **Прибыль, приходящаяся на одну акцию**

Базовая прибыль/убыток на акцию определяется как отношение базовой прибыли (убытка) отчетного периода к средневзвешенному количеству обыкновенных акций, находящихся в обращении в течение отчетного периода. Базовая прибыль/убыток отчетного

периода определяется путем уменьшения/увеличения прибыли/убытка отчетного периода, остающейся в распоряжении организации после налогообложения и других обязательных платежей в бюджет и внебюджетные фонды, на сумму дивидендов по привилегированным акциям, начисленным их владельцам за отчетный период.

Поскольку у Общества отсутствуют привилегированные акции, то для расчета базовой прибыли/убытка принимаем значение чистой прибыли/убытка по Отчету о финансовых результатах.

Средневзвешенное количество обыкновенных акций, находящихся в обращении в течение отчетного периода, определяется путем суммирования количества обыкновенных акций, находящихся в обращении на первое число каждого календарного месяца отчетного периода, и деления полученной суммы на число календарных месяцев в отчетном периоде.

Учитывая, что:

- обыкновенные акции Общества не обращаются на фондовом рынке;
- в течение 2021 г. Общество не осуществляло дополнительных эмиссий;
- в течение 2021г. Общество не выкупило собственные акции у акционеров,

принимаем средневзвешенное количество акций, находящихся в обращении в течение 2021 г., равным 35.250 шт.

Следовательно, базовая прибыль/убыток на акцию по итогам 2021 г. составляет:

$$БП_A = 314227 / 35.250 = 8\,914,24 \text{ руб./акцию}$$

### **Порядок определения рыночной цены акций**

В силу п.2 Приказа от 09.11.2010г. №10-66/пз-н «Об утверждении порядка определения расчетной цены ценных бумаг, не обращающихся на организованном рынке ценных бумаг», расчетная цена акции определяется:

- как оценочная стоимость ценной бумага, определенная оценщиком.

### ***Условные активы и обязательства Общества в 2021 г.***

В соответствии ПБУ8/2010 «Оценочные обязательства, условные обязательства и условные активы» Обществом признано в бухгалтерском учете оценочное обязательство по выданным до отчетной даты гарантиям, поручительствам и другим видам обеспечений обязательств в пользу третьих лиц, сроки исполнения по которым не наступили. (см. таблицу ниже)

### ***Выданные поручительства, залоги на отчетную дату, сроки исполнения по которым не наступили***

<i>Наименование, № договора</i>	<i>Сумма, руб.</i>
<b>ПРОМСВЯЗЬБАНК, ПАО</b>	<b>24 850 526,79</b>
2019.04.29 договор поручительства № 2П-19/ГА/0001-06	24 850 526,79
<b>АК БАРС БАНК ПАО</b>	<b>107 314 433,91</b>
2021.04.27 договор поручительства №9731/5/2021/0898-02/01	107 314 433,91
<b>БКС БАНК АО</b>	<b>1 166 294 420,32</b>



2020.04.06 договор поручительства № ДБГ-16/20/ДП1	550 000 000,00
2021.07.15 договор поручительства № ДБГ-30/21/ДП1	471 152 971,65
2021.10.29 договор поручительства № ПЮ1-52/21	145 141 448,67
<b>Газпромбанк</b>	<b>641 407 672,80</b>
2018.09.11 договор поручительства № 1518-072-810П4	259 000 000,00
2020.05.19 договор поручительства № 1520-006-810П2	382 407 672,80
<b>ИНБАНК, ООО</b>	<b>343 604 426,02</b>
2020.03.06 договор поручительства № 171-СБГ/П1	343 604 426,02
<b>ЛОКО-БАНК (АО) КБ</b>	<b>625 601 816,34</b>
2018.02.26 договор поручительства № ДП2017-011/0855	622 372 168,22
2020.05.28 договор поручительства № ДП 2020-030/0284	3 229 638,12
<b>НОВИКОМБАНК, АО АКБ</b>	<b>602 347 048,27</b>
2021.12.09 договор поручительства № 025пчю/21-1	376 285 981,92
2020.11.26 договор поручительства № 023пчю/20-1	226 061 066,35
<b>НС БАНК АО</b>	<b>465 279 434,85</b>
2021.08.31 договор поручительства № 6005-П2	439 351 192,58
2020.07.13 договор поручительства № 07-01/348-2/П-1	25 928 242,27
<b>ПАО СБЕРБАНК</b>	<b>89 002 994,40</b>
2021.05.31 договор поручительства № 00450021/86071102-1	89 002 994,40
<b>РГ ЛИЗИНГ, ООО</b>	<b>6 865 761,00</b>
2019.03.13 договор поручительства № 5824/ПЮ	6 865 761,00
<b>РЕГИОН ЛИЗИНГ АО</b>	<b>5 772 004,07</b>
2018.05.25 договор поручительства № 178-АБЗ/18	1 501 037,29
2018.05.25 договор поручительства № 179-АБЗ/18	1 902 458,65
2018.05.25 договор поручительства № 180-АБЗ/18	2 368 508,13
<b>РНКБ БАНК (ПАО)</b>	<b>350 000 000,00</b>
2020.10.14 договор поручительства № 715-028/20-ДОГ	350 000 000,00
<b>ЭС-БИ-АЙ БАНК ООО</b>	<b>500 100 000,00</b>
2020.03.19 договор залога № 3262-ДЗИП	100 000,00
2021.03.25 договор залога № 3384-ДЗИП	500 000 000,00
<b>Итого:</b>	<b>4 928 440 528,77</b>

### *События после отчетной даты.*

Фактические события после отчетной даты за период с 01 января 2021 г. по дату подписания отчетности, и способные существенно повлиять на данные бухгалтерской отчетности не происходили.

В феврале-марте 2022 года Соединенные Штаты Америки, Европейский Союз и некоторые другие страны ввели дополнительные санкции против России. Данные обстоятельства привели к падению курса российского рубля, повышенной волатильности финансовых рынков, а также значительно повысили уровень экономической неопределенности в условиях осуществления хозяйственной деятельности в России. В настоящий момент Руководство Общества анализирует сложившиеся экономические условия и их возможное влияние на деятельность Общества. На момент подписания данной отчетности по оценкам Руководства Общества описанные обстоятельства не ставят под сомнение непрерывность деятельности

организации. Руководство Общества рассматривает данные события в качестве некорректирующих событий после отчетной даты.

### **О рисках в бухгалтерской отчетности**

В процессе хозяйственной деятельности ОАО «АБЗ-1» подвергается влиянию отраслевых, правовых и прочих внутренних и внешних факторов (существенных условий, событий, обстоятельств, действий). В связи с этим возникают различные риски, потенциально способные существенно влиять на финансовое положение и финансовые результаты деятельности организации. Большинство рисков хозяйственной деятельности организации с большой вероятностью имеют финансовые последствия и, следовательно, оказывают влияние на показатели бухгалтерской (финансовой) отчетности.

При раскрытии информации о рисках ОАО «АБЗ-1» учтены требования Международных стандартов финансовой отчетности, в частности МСФО (IFRS) 7 "Финансовые инструменты: раскрытие информации", введенного в действие для применения на территории Российской Федерации приказом Минфина России от 25.11.2011 № 160н.

Потенциально возможно существенное влияние на финансово-хозяйственную деятельность и показатели бухгалтерской (финансовой) отчетности, непрерывность деятельности ОАО «АБЗ-1» следующих рисков:

## **СТРАНОВЫЕ И РЕГИОНАЛЬНЫЕ РИСКИ**

### **Общемировые риски**

Последствия кризиса в мировой экономике и сохранение высокой неопределенности относительно возникновения второй волны мирового финансового кризиса приводят к возникновению риска возникновения неблагоприятных экономических условий деятельности ОАО «АБЗ-1». Это неизбежный общемировой риск, для снижения которого в ОАО «АБЗ-1» создается план мероприятий по повышению эффективности деятельности отдельных направлений и проводится политика, которая обеспечивает финансовую устойчивость, улучшение финансового состояния, что позволит адекватно реагировать на возможное ухудшение макроэкономической ситуации.

### **Риски на территории Российской Федерации**

В соответствии с изменениями политической и экономической конъюнктуры РФ и в целях совершенствования банковской, судебной, налоговой, административной и законодательной систем Правительство Российской Федерации проводит ряд последовательных реформ, направленных на стабилизацию современной российской экономики и ее интеграцию в мировую систему. В течение процесса реформирования деловой и законодательной инфраструктуры сохраняются такие риски, как неконвертируемость национальной валюты за рубежом, низкий уровень ликвидности на рынках долгосрочного кредитования и инвестиций, а также уровень инфляции, превышающий инфляцию развитых стран.

## **ПРАВОВЫЕ РИСКИ**

### **Риски, связанные с изменением налогового законодательства РФ**

ОАО «АБЗ-1» является налогоплательщиком Российской Федерации, осуществляющим уплату федеральных, региональных и местных налогов, в частности налога на добавленную стоимость, налога на прибыль организаций, налога на имущество организаций, земельного налога.

В ходе операционной деятельности специалистами ОАО «АБЗ-1» осуществляется мониторинг изменений налогового законодательства, изменений в практике толкования и применения норм действующего налогового законодательства.

### **Риски, связанные с изменением правил таможенного контроля и пошлин в РФ**

По оценке на 31.12.2021г. данный риск не является ключевым, уровень его можно признать низким, риск не оказывает существенного влияния на показатели бухгалтерской (финансовой) отчетности и непрерывность деятельности ОАО «АБЗ-1».

### **Риски, связанные с изменением требований по лицензированию деятельности в РФ**

По оценке на 31.12.2021г. данный риск не является ключевым, уровень его можно признать низким, риск не оказывает существенного влияния на показатели бухгалтерской (финансовой) отчетности и непрерывность деятельности ОАО «АБЗ-1».

### **Риски, связанные с изменением судебной практики РФ по вопросам, связанным с деятельностью ОАО «АБЗ-1»**

В действующей системе правоприменения в Российской Федерации большое значение имеют правовые позиции Высших судебных инстанций (Конституционный суд РФ, Верховный суд РФ), которые могут оказывать влияние на условия ведения предпринимательской деятельности ОАО «АБЗ-1».


ОАО «АБЗ-1» осуществляет регулярный мониторинг решений, принимаемых высшими судами, а также оценивают тенденции правоприменительной практики, формирующейся на уровне окружных арбитражных судов, активно применяя и используя ее не только при защите в судебном порядке своих прав и законных интересов, но и при разрешении правовых вопросов, возникающих в процессе осуществления деятельности. В связи с этим риски, связанные с изменением судебной практики, вероятнее всего, могут оцениваться как незначительные.

**Генеральный директор  
ОАО «Асфальтобетонный завод № 1»**

**Главный бухгалтер  
ОАО «Асфальтобетонный завод № 1»**

**Финансовый директор  
ОАО «Асфальтобетонный завод № 1»**

**29.03.2022.**



**Калинин В.В.**

**Егорова А.В.**

**Черепанова С.В.**